



Theater

Sistema per tende arricciate pesanti



SISTEMA PER TENDE ARRICCIATE PESANTI INDICATO PER GRANDI AMBIENTI

Azionamento con corde Indicato per tendaggi L 16 m ed H 5 m, di peso non superiore a 25 kg. L'apertura della tenda può essere centrale, laterale, multipla o asimmetrica. Il sistema è indicato per installazioni a soffitto con chiavette girevoli in acciaio a scomparsa ed a parete con mensole a sbalzo. Lo scorrimento delle corde d'azionamento in canali indipendenti paralleli permette la realizzazione di sistemi curvi a 90° o centinati ad ampio raggio garantendo la massima scorrevolezza.


Caratteristiche Tecniche:

- Larghezza 27,4 mm; Altezza 36 mm
- Canale di scorrimento 6,5 mm
- Raggio di curvatura minima: curve a 90°: 30 cm curve ad ampio raggio: 50 cm
- Finitura superficiale: RAL 9010 Bianco 90
- Carrucole in termoplastico antiurto con cuscinetti a sfere
- Sormonto con asta in acciaio sino a 10 cm
- Accessori in acetilica autolubrificanti

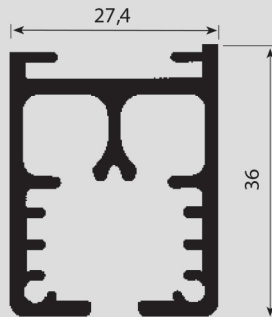
Finiture superficie profilo



Bianco 90

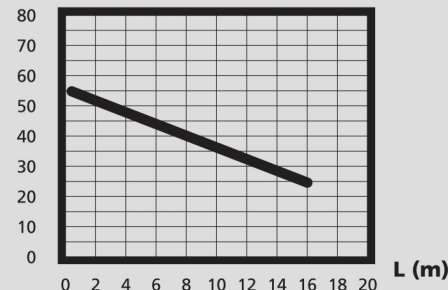


PROFILO



kg

PORTATA



LE PORTATE SI RIFERISCONO CON BINARIO A VISTA DIRITTO E AD APERTURA CENTRALE

- Per binario coperto: -20%
- Per apertura laterale: -10%
- Per una curva 90°: -30%
- Per 2 curve 90° o centinato: -70%

APERTURE

