



# Ellisse

Sistema per tende ad arricciatura continua e onda



## SISTEMA PER TENDE ARRICCIATE AD USO PRINCIPALMENTE DOMESTICO O PER AMBIENTI PROFESSIONALI

Particolarmente indicato per tende con drappeggiatura continua ad «onda» con rapporto fisso di arricciatura. Azionamento con corde ed a strappo indicato per tendaggi L 600 cm max ed H 300 cm di peso fino a 5 kg. L'apertura può essere centrale, laterale, multipla o asimmetrica. Il sistema è indicato per installazioni in libera sospensione, soffitto ed a parete. Il sistema è dotato di scivoli rotanti in termoplastico autolubrificante per agevolare la scorrevolezza e per garantire una uniforme drappeggiatura ad «onda» del tendaggio

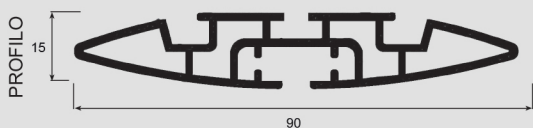
### Caratteristiche Tecniche:

- Profilo in lega d'alluminio estrusa 6060 T6 UNI 8278 - 90x15 mm
- Canale di scorrimento: 6 mm
- Finiture superficiali:
  - Alluminio Lucido 22
  - Alluminio Satinato 23
  - RAL 9010 Bianco 90
- Supporti in alluminio per installazione a parete o in libera sospensione
- Sormonto per tende arricciate 5,5 cm
- Accessori in acetilica autolubrificanti

### Finiture superficie profilo

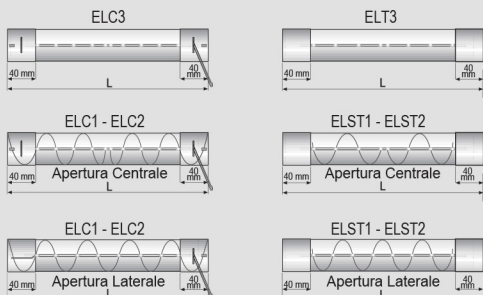


Bianco 90 Argento 23 Nero op.76 Oro Cromo L Avorio 79


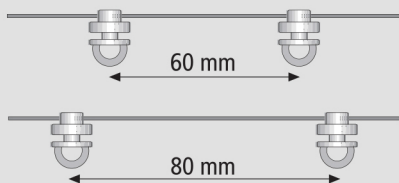


- EL ST1: a strappo - dist 60 mm
- EL ST2: a strappo - dist 80 mm
- EL ST3: a strappo con scivoli
- EL C1 : a corda - dist 60 mm
- EL C2 : a corda - dist 80 mm
- EL C3 : a corda con scivoli

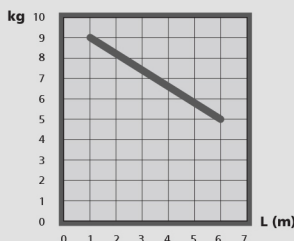
VERSIONI



RAPPORTO



PORTATA



APERTURE

