











## LISTINO: ATTREZZATURA

	<b>Cod: EDCAL1100Z</b> <b>CATENE PER TUBI SCARICO DETRITI</b>	Lunghezza 0,0-Altezza 0,0-Larghezza 0,0 <b>Peso Netto 0,0</b> Specifiche
	<b>10,72 €</b>	
	<b>Cod: EDTRC300G</b> <b>COPRI TRAMOGGIA</b>	Lunghezza 0,0-Altezza 0,0-Larghezza 0,0 <b>Peso Netto 0,0</b> Specifiche
	<b>48,24 €</b>	
	<b>Cod: EDSTR800Z</b> <b>PORTA TRAMOGGIA</b>	Lunghezza 0,0-Altezza 0,0-Larghezza 0,0 <b>Peso Netto 0,0</b> Specifiche
	<b>139,36 €</b>	
	<b>Cod: EDRAL260Z</b> <b>RALLENTATOE PER TUBI SCARICO IN PE</b>	Lunghezza 0,0-Altezza 0,0-Larghezza 0,0 <b>Peso Netto 0,0</b> Specifiche
	<b>50,92 €</b>	
	<b>Cod: ENET-110L/11L</b> <b>RETE X ARM. MASSETTO 2X1 F.1,5</b>	Lunghezza 0,0-Altezza 0,0-Larghezza 0,0 <b>Peso Netto 0,0</b> Specifiche
	<b>2,05 €</b>	
	<b>Cod: EDTRA1000G</b> <b>TRAMOGGIA</b>	Lunghezza 1,0-Altezza 1,0-Larghezza 0,7 <b>Peso Netto 12,0</b> Specifiche
	<b>139,36 €</b>	
	<b>Cod: EDTRI700G</b> <b>TRAMOGGIA IMPILABILE</b>	Lunghezza 0,0-Altezza 0,0-Larghezza 0,0 <b>Peso Netto 0,0</b> Specifiche
	<b>111,22 €</b>	

## LISTINO: ATTREZZATURA

	<p><b>Cod: EDTPS1000G</b> <b>TUBO SCARICADETRITI ( CATENE INCLUSE)</b></p> <p><b>77,72 €</b></p>	<p>Lunghezza 0,0-Altezza 0,0-Larghezza 0,0 <b>Peso Netto 0,0</b> Specifiche</p>
	<p><b>Cod: GSL440DG</b> <b>SERBATOIO X GASOLIO DIG. LITR 440</b> <b>LU 120 X LA 70 X H 80</b></p> <p><b>2 450,00 €</b></p>	<p>Lunghezza 0,0-Altezza 0,0-Larghezza 0,0 <b>Peso Netto 0,0</b> Specifiche</p>
	<p><b>Cod: GSL230B</b> <b>SERBATOIO X GASOLIO LITR 230 LU</b> <b>80X LA 60 X H 70</b></p> <p><b>1 675,00 €</b></p>	<p>Lunghezza 0,0-Altezza 0,0-Larghezza 0,0 <b>Peso Netto 0,0</b> Specifiche</p>