


# LA CACCIA AL TESORO di HALLOWEEN



## ISTRUZIONI DEL GIOCO

### PREPARAZIONE

➤ Scarica e stampa:

- la «Scaletta del gioco» che servirà all'Animatore per guidare i bambini durante il gioco;
- il foglio «Indizi da nascondere», segui le istruzioni e prepara gli indizi ritagliati seguendo le indicazioni;
- i tre disegni (il pipistrello, la zucca e lo scheletro) su cartoncino e ritagliali seguendo le indicazioni; essi rappresentano alcuni degli oggetti da posizionare nel luogo dove si svolge la caccia al tesoro, nonché gli indizi che i bambini dovranno indovinare.

➤ Scegli chi sarà l'Animatore del gioco;

➤ Prepara il tesoro e decidi dove nascondere:

- in questo gioco il tesoro dovrà premiare tutti i bambini che partecipano alla caccia
- **ATTENZIONE:** quando avrai pensato dove nascondere il tesoro, adatta l'ultima riga dell'ottavo indizio sulla «Scaletta del gioco»

### REGOLE DEL GIOCO

1. i bambini non sono divisi in squadre, ma giocano tutti insieme per cercare un tesoro che premierà tutti;
2. gli indizi sono nascosti in precisi oggetti e i bambini potranno partire alla loro ricerca solo dopo la lettura completa dell'indizio e quando l'animatore avrà detto **VIA**;
3. i bambini non possono leggere gli indizi che, una volta trovati, dovranno essere consegnati nelle mani dell'animatore per la lettura.

# LA CACCIA AL TESORO di HALLOWEEN



## SCALETTA DEL GIOCO

Benvenuti alla spaventosa caccia al tesoro di Halloween!

Oggi cercherete insieme un tesoro speciale, perché tutti i bambini riceveranno un premio.

Giocherete in un'unica squadra, gli uni per gli altri e da questo momento sarete chiamati

**«ESPLORATORI SENZA PAURA.»**

Ripetiamo tutti insieme:

**«Tra brividi e risate inizia così la nostra avventura, ma uniti e coraggiosi nulla ci farà paura!»**

## REGOLE DEL GIOCO

1. Voi che partecipate a queste caccia non siete divisi in squadre, ma giocate tutti insieme per cercare un tesoro che premierà tutti;
2. gli indizi sono nascosti in precisi oggetti e potrete partire alla loro ricerca solo dopo la lettura completa dell'indizio e quando io avrò detto VIA;
3. Voi non potete leggere gli indizi che, una volta trovati, dovrete consegnarli nelle mie mani per la lettura.

**Siete pronti?.....(fate finta di non aver sentito)  
Non ho sentito bene..... Siete pronti???!!!!**

# LA CACCIA AL TESORO di HALLOWEEN



## SCALETTA DEL GIOCO

### PRIMO INDIZIO (Il pipistrello)

Carissimi Esploratori siate pronti e coraggiosi, siamo giunti alla notte degli scherzi più spaventosi...

Una piccola creatura si sta per svegliare perché nel fitto buio ama volare.

Ad un vampiretto fa pensare per lo più, qual è l'animaletto che dorme a testa in giù?

### SECONDO INDIZIO (La scopa)

Del mese di ottobre l'ultima notte è arrivata, che con la caccia alle streghe viene spesso ricordata.

Cappelli a punta e malefiche risate, sfrecciano nel buio bizzarre e inaspettate.

Con la coda di paglia e un manico da cavalcare...

Qual è l'oggetto magico che permette loro di volare?

### TERZO INDIZIO (Il fantasma)

Nella notte di Halloween gli addobbi sono essenziali, viola, nero e arancione sono i colori principali.

Ma c'è qualcuno a cui piace un colore solo e se ne va a spasso indossando un bianco lenzuolo.

Prima era qua e adesso non c'è più...

se non riuscite a trovarlo, ascoltate il suo «UUU»

# LA CACCIA AL TESORO di HALLOWEEN



## SCALETTA DEL GIOCO

### QUARTO INDIZIO (La zucca)

Con «Dolcetto o scherzetto?» tutti i bimbi sanno che di casa in casa tanti dolci riceveranno.

Ma l'usanza più comune è quella di intagliare un oggetto che ad Halloween non può mai mancare. Col suo ghigno beffardo ha una faccia minacciosa e una luce interna che la rende ancor più spaventosa.

### QUINTO INDIZIO (Il ragno)

È la notte dei costumi, degli strani cappelli, di mille accessori e di neri lunghi mantelli.

In questo scenario come uno spettatore osserva indisturbato un abile tessitore.

Otto zampette e un corpo grassottello ha, a dondolar sulla sua tela chi mai ci sarà?

### SESTO INDIZIO (Il calderone)

Occhi di falco, coda di topo, criniera di leone, questi gli ingredienti di una magica pozione.

Mescola e mescola, state pronti all'assaggio di un filtro speciale che dona un po' di coraggio.

Lo ha lasciato una strega, una di quelle buone, nel famoso recipiente chiamato calde....?

*Gioca con i bambini ad assaggiare la pozione magica del coraggio.*

# LA CACCIA AL TESORO di HALLOWEEN



## SCALETTA DEL GIOCO

### SETTIMO INDIZIO (Lo scheletro)


Udite! Udite! Invece di spaventarvi un tizio stravagante è qui per aiutarvi.

Della notte di Halloween è una gran celebrità, è tanto magro, anzi...ciccìa proprio non ne ha! Perché a dargli forma sono un mucchio di ossa, che ahimè sono l'unica cosa che indossa!

### OTTAVO INDIZIO (Il tesoro)

È viva! All'ultimo indizio siete giunti finalmente! Ma c'è una cosa che dovrete tenere bene a mente. Ricordate che tanto coraggio serve soprattutto ad affrontare della vita...il bello e anche il brutto. E allora correte a prendere ciò che vi spetta

(.....) il tesoro vi aspetta!!



# LA CACCIA AL TESORO di HALLOWEEN

## INDIZI D'ANASCONDERE

INDIZIO

PREPARAZIONE

INDIZIO D'ARTAGLIARE

**IL PIPISTRELLO** Questo è il primo indizio che avrà e leggerà l'Animatore quindi non va né stampato né nascosto.

**LA SCORFA** Stampa e ritaglia l'immagine del pipistrello, attaccagli questo indizio e scegli un posto ideale dove appenderlo a testa in giù.

**IL FANTASMA** Procurati una vecchia scopa alla quale attaccherai questo indizio.

Del mese di ottobre l'ultima notte è arrivata, che con la caccia alle streghe viene spesso ricordata. Cappelli a punta e malefiche risate, sfrecciano nel buio bizzarre e inaspettate. Con la coda di paglia e un manico da cavalcare... Qual è l'oggetto magico che permette loro di volare?





Nella notte di Halloween gli addobbi sono essenziali, viola, nero e arancione sono i colori principali. Ma c'è qualcuno a cui piace un colore solo e se ne va a spasso indossando un bianco lenzuolo. Prima era qua e adesso non c'è più...  
se non riuscite a trovarlo, ascoltate il suo «Uuu»



«Uuu»

# LA CACCIA AL TESORO di HALLOWEEN

## INDIZI D'ANASCONDERE

INDIZIO	PREPARAZIONE	INDIZIO D'ARTAGLIARE
LA ZUCCA	Prepara un lenzuolo bianco (con i buchi per gli occhi) e chiedi ad una persona presente di impersonare il fantasma che scappa e che fa <b>UUUUU...!!</b> Ricordati di consegnargli questo indizio. 	Con «Dolcetto o scherzetto?» tutti i bimbi fanno che di casa in casa tanti dolci riceveranno. Ma l'usanza più comune è quella di intagliare un oggetto che ad Halloween non può mai mancare. Col suo ghigno beffardo ha una faccia minacciosa e una luce interna che la rende ancor più spaventosa. 
IL RAGNO	Stampa e ritaglia l'immagine della zucca oppure divertiti a prepararne una vera, intagliata e illuminata da una candela. Nascondi sul retro della zucca questo indizio. 	E' la notte dei costumi, degli strani cappelli, di mille accessori e di ner lunghi mantelli. In questo scenario come uno spettatore osserva indisturbato un abile tessitore. Otto zampette e un corpo grassottello ha, a dondolar sulla sua tela chi mai ci sarà? 

# LA CACCIA AL TESORO di HALLOWEEN

## INDIZI DANA SCONDERE

INDIZIO	PREPARAZIONE	INDIZIO DARTAGLIARE
IL CALDERONE	Procurati un bel ragno di gomma oppure preparalo utilizzando vari materiali come ad esempio lana, stoffa o un sasso decorato. Nascondi sotto il ragno questo indizio e posizionalo tra gli addoppi.	Occhi di falco, coda di topo, criniera di leone, questi gli ingredienti di una magica pozione. Mescola e mescola, state pronti all'assaggio di un filtro speciale che dona un po' di coraggio. Lo ha lasciato una strega, una di quelle buone, nel famoso recipiente chiamato calde...?
SCHELETRO	Utilizza una vecchia pentola per nascondere questo indizio. <u>Giocate con i bambini ad assaggiare la pozione magica del coraggio (potresti creare gli ingredienti della pozione magica con i materiali che preferisci)</u>	Uditel! Uditel! Invece di spaventarvi un tizio stravagante è qui per aiutarvi. Della notte di Halloween è una gran celebrità, è tanto magro, anzi...ciccia proprio non ne hai! Perché a dargli forma sono un mucchio di ossa, che ahimè sono l'unica cosa che indossai!



# LA CACCIA AL TESORO di HALLOWEEN

## INDIZI D'ANASCONDERE

INDIZIO	PREPARAZIONE	INDIZIO D'ARTAGLIARE
IL TESORO	Stampa e ritaglia l'immagine dello scheletro alla quale attaccare questo <u>indizio</u> e posizionala tra gli addobbi.	E viva! All'ultimo indizio siete giunti finalmente! Ma c'è una cosa che dovrete tenere bene a mente. Ricordate che tanto coraggio serve soprattutto ad affrontare della vita...il bello e anche il brutto. E allora correte a prendere ciò che vi spetta (.....) il tesoro vi aspetta!!

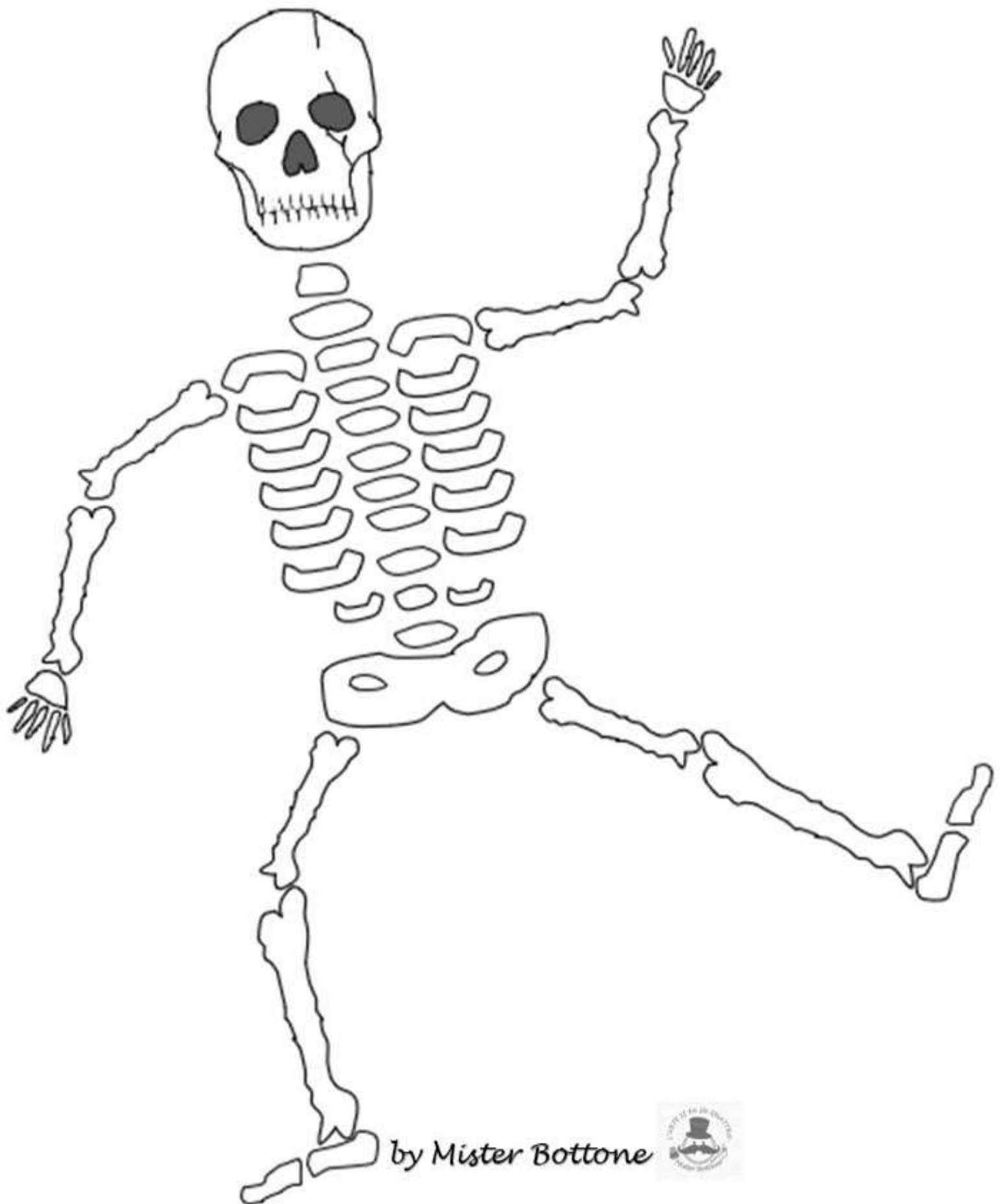


by Mister Bottone



by Mister Bottone





by Mister Bottone

