

CITROËN C15



Ricambi fabbricati in Italia
Pièces détachées fabriquées en Italie
Spare parts made in Italy
Repuestos fabricados en Italia



Ci.R.R.
CITRO RECHANGE RETRO
CITRO RICAMBI RETRO



MOTEUR - MOTORE

REF. SOU50



SOUPAPE IN C15 1.1 (1095E/5F) ET C15E (XY6D/XY7/XY8)
37x8x113,5

REF. SOU51



SOUPAPE EX C15 1.1 (1095E/5F) ET C15E (XY6D/XY7/XY8)
29x8x113,5

REF. SOU52



SOUPAPE IN C15 1.1 (TU1/M/TUMZ 88>96) ET C151.4 (TU3 87>)
36,5x7x112,8

REF. SOU53



SOUPAPE EX C15 1.1 (TU1/M/TUMZ 88>96) ET C151.4 (TU3 87>)
29x7x112,6

REF. SOU54



SOUPAPE EX C15 1.1 (TU1/M/TUMZ 88>96) ET C151.4 (TU3 87>)
29x7x112,6 - POUR GPL ET GAZ NATUREL

REF. SOU55



SOUPAPE IN C15 1.7D 86>97
38,5x8x112,4 - angle 30°



REF. SOU56

SOUPAPE EX C15 1.7D 84> et 86>97
33x8x112



REF. SOU57

SOUPAPE IN C15 1.7D 84>
33x8x112,5 - angle 45°



REF. GUI20

GUIDES SOUPAPES IN ET EX C15 ESSENCE 13,06x8x47,5



REF. GUI21

GUIDES SOUPAPES IN ET EX C15 DIESEL 14,06x8,02x50



REF. SUP10

SUPPORT MOTEUR TRAVERSE AVANT DROITE 1.1/1.4/1.8D



REF. SUP11

SUPPORT MOTEUR TRAVERSE AVANT 1.1-I/1.4-I-E




REF. SUP12

SUPPORT MOTEUR TRAVERSE GAUCHE 1.1/1.4/1.8D/1.9D



REF. SUP13

SUPPORT MOTEUR TRAVERSE DROITE 1.1/1.4/1.8D/1.9D



REF. SUP14

SUPPORT MOTEUR TRAVERSE ARRIERE 1.8D (XUD7)/1.9D (EW8B)



REF. SUP15

SUPPORT MOTEUR TRAVERSE ARRIERE 1.9D (DW8B)



REF. SUP16

BUTEE SUPPORT MOTEUR TRAVERSE DR 1.1/1.4/1.8D/1.9D (BUFFER)



REF. FIL30

FILS DE BOUGIE TOUS LES MODELES




REF. FO30

FILTRE HUILE TOUS LES MODELES SAUF 1.9D




REF. FO31

FILTRE HUILE C15 1.9D (DW8B)



REF. COU30

JEU COUSSINETS DE VILEBREQUIN C15 1.0 XV8/1.1-i/1.4-i



REF. COU31

JEU COUSSINETS DE VILEBREQUIN C15 1.4 TU3FM




REF. COU32

JEU COUSSINETS DE BIELLE C15 1.0 XV8/1.1-i/1.4-i/1.4 TU3FM



REF. BAG10

BAGUES D'ÉPAULEMENT 1.0 XV8/1.1-i/1.4-i/1.4 TU3FM



REF. COU33

JEU COUSSINETS DE VILEBREQUIN C15 1.8 D



REF. COU34

JEU COUSSINETS DE BIELLE C15 1.8 D



REF. BAG11

BAGUES D'ÉPAULEMENT 1.8 D

REF. SE30



SEGMENTS C15 1.0 (LNA, 108C, XV8) 84> \varnothing 70 - w: 2x2x4

REF. SE31



SEGMENTS C15 (TU9, XV8) 87> \varnothing 70 - w: 1,5x1,5x3

REF. SE32



SEGMENTS C15 (TU1K/M/Z) 88> \varnothing 72 - w: 1,5x2x3

REF. SE33



SEGMENTS C15 1.1 (XW7) 82> \varnothing 72 - w: 1,5x2x4

REF. SE34



SEGMENTS C15 1.1 (E1A) 84> \varnothing 74 - w: 1,75x2x4

REF. SE35



SEGMENTS C15 (TU3A/C/F/M, K1B/G) 83> \varnothing 75 - w: 1,75x2x3

REF. SE36



SEGMENTS C15 (150/D,XY6,XY7,XY8) 82> \varnothing 75 - w: 1,75x2x4

REF. SE37



SEGMENTS C15 1.3 (G1A) 86> Ø 76,70 - w: 1,75x2x4
possibilité de les avoir avec les majorations de 0,40 et de 0,80

REF. SE38



SEGMENTS C15 DIESEL (XUD7) 84> Ø 80 - w: 2x2x3
possibilité de les avoir avec les majorations de 1, de 0,50 et de 0,80

REF. SE39



SEGMENTS C15 (DW8) 97> Ø 82,20 - w: 2x2x3
possibilité de les avoir avec la majoration de 0,50

REF. BUL30



MANOCONTACT HUILE C15D 84>

REF. BUL31



SONDE TEMPERATURE MOTEUR C15 84>

REF. BUL32



SONDE TERMOMETRE EAU C15 84> ESSENCE ET DIESEL

REF. BUL33



SONDE TERMOMETRE EAU C15 1.9D 2000>



REF. FA30

FILTRE AIR 1.1/1.4/1.4i



REF. FA31

FILTRE AIR 1.8D



REF. PA30

POMPE A EAU C15 1.0/1.1-i/1.4-i-E MOT. 30736/7 - NUM.VET DE 4196



REF. PA31

POMPE A EAU C15 1.8 D MOT. 161 (XUD7) - NUM.VET JUSQU'A 3583



REF. PA32

POMPE A EAU C15 1.8 D MOT. 161 (XUD7) - NUM. VET DE 3584 A 6264



REF. PA33

POMPE A EAU C15 1.8 D MOT. A9A (XUD7) - NUM. VET DE 6265



REF. PA34

POMPE A EAU C15 1.9 D MOT. WJZ (DW8), WJY (DW8B)



REF. PA35

POMPE A EAU C15 1.0/1.1-i/1.3/1.4E MOT. XV8/Y7, TU9K/W, TU1M



REF. PA36

POMPE A EAU C15 1.4 MOT. K1H (TU3A), KDY (TU3M/FM)



REF. KPA30

KIT COURROIE ET POMPE A EAU C15 1.0/1.1-i/1.4-i-E



REF. KPA32

KIT COURROIE ET POMPE A EAU C15 1.8D - NUM. VET DE 3584 A 6264



REF. KPA33

KIT COURROIE ET POMPE A EAU C15 1.8D - NUM. VET DE 6265



REF. KPA34

KIT COURROIE ET POMPE A EAU C15 1.9 D MOT. DW8/DW8B



REF. GAL10

TENDEUR DE COURROIE 1.0-E/1.1-i/1.4 84>96 FIX




REF. GAL11

TENDEUR DE COURROIE 1.8D STATION WAGON 86>00 FIX



REF. GAL12

TENDEUR DE COURROIE 1.8D STATION WAGON 86>00 MOBILE



REF. GAL13

TENDEUR DE COURROIE 1.8D VAN/S. WAGON 86>00 PL. PLAT 92>00 MOBILE



REF. GAL14

TENDEUR DE COURROIE 1.8D VAN/S. WAGON 86>00 PL. PLAT 92>00 FIX



REF. GAL15

TENDEUR DE COURROIE 1.9D



REF. GAK10

KIT COURROIE C15 1.0/1.1 MOT. XV8, TU9K/W, TU1M, H1A



REF. GAK11

KIT COURROIE C15 1.4 MOT. TU3A, KAZ



REF. GAK12

KIT COURROIE C15 1.4i MOT. TU3M/FM



REF. GAK13

KIT COURROIE C15 1.8D MOT. A9A (XUD7) - OE 083132



REF. GAK14

KIT COURROIE C15 1.8D MOT. 161A (XUD7) - OE 0831Q8



REF. GAK15

KIT COURROIE C15 1.9D MOT. WJX (DW8B)



REF. GAK16

COUVERTURE COURROIE DISTRIBUTION



REF. SEB1

RESERVOIR EAU TOUS LES MODELES



REF. RAD1

TUYAU FLEXIBLE DU RADIATEUR 1.9D INFERIEUR



REF. RAD2

TUYAU FLEXIBLE DU RADIATEUR 1.9D SUPERIEUR



REF. RAD3

RADIATEUR HUILE MOTEUR 1.9D



REF. TER1

THERMOSTAT OUVERTURE 80°C C15 1.8D/1.9D



REF. TER2

THERMOSTAT OUVERTURE 92°C C15 1.0/1.1/1.4



REF. TER3

KIT THERMOSTAT OUVERTURE 89°C C15 1.1/1.4 (AVEC JOINTS)



REF. MOR1

MOYEU DE ROUE



REF. RUL40

ROULEMENT ROUE AVANT C15 72X35X33



REF. RUL41

ROULEMENT ROUE ARRIERE C15 82X42X36

CABLES - CAVI



REF. CAB80

CABLE EMBRAYAGE C15 1.1 L. TOT. 440mm



REF. CAB81

CABLE EMBRAYAGE C15 1.1/1.4 L. TOT. 665mm



REF. CAB82

CABLE COMPTEUR C15 1.1/1.4/1.8D L. TOT. 330mm



REF. CAB83

CABLE COMPTEUR C15 1.1 L. TOT. 948mm



REF. FLE10

FLEXIBLE FREIN AV C15 1.1/1.4/1.8D L. TOT. 360mm



REF. FLE11

FLEXIBLE FREIN AR C15 1.1/1.4/1.8D L. TOT. 220mm



REF. CAB84

CABLE FREIN A MAIN AR C15 1.1 L. TOT. 1720mm



REF. CAB85

CABLE FREIN A MAIN AR C15 1.1/1.4 L. TOT. 1780mm



REF. CAB86

CABLE FREIN A MAIN AR C15 1.1/1.4/1.8D L. TOT. 1705mm



REF. FLE12

FLEXIBLE FREIN AR C15 1.4 L. TOT. 380mm



REF. CAB87

CABLE EMBRAYAGE C15 1.8D L. TOT. 745mm



REF. CAB88

CABLE EMBRAYAGE C15 1.8D L. TOT. 690mm



REF. CAB89

CABLE COMPTEUR C15 1.8D L. TOT. 645mm



REF. CAB90

CABLE ACCELERATEUR C15 1.8D L. TOT. 980mm

DIRECTION ET SUSPENSION - STERZO E SOSPENSIONE



REF. DIR20

ROTULE DE DIRECTION D/G ESSENCE



REF. DIR21

BIELLETTE DE DIRECTION D/G ESSENCE



REF. DIR22

BIELLETTE DE DIRECTION D/G DIESEL



REF. ASS20

JOINT AXIAL D/G ESSENCE



REF. ASS21

JOINT AXIAL D/G DIESEL



REF. SUF40

SOUFFLET DE DIRECTION D/G



REF. BRA20

BRAS OSCILLANT DE SUSPENSION INFERIEUR GAUCHE ESSENCE



REF. BRA21

BRAS OSCILLANT DE SUSPENSION INFERIEUR GAUCHE DIESEL



REF. BRA22

BRAS OSCILLANT DE SUSPENSION INFERIEUR DROITE ESSENCE



REF. BRA23

BRAS OSCILLANT DE SUSPENSION INFERIEUR DROITE DIESEL



REF. RA20

JOINT DE SUSPENSION INFERIEUR D/G



REF. SUP20

SILENTBLOCK EXT. D/G TOUS LES MODELES



REF. SUP21

SILENTBLOCK CENTRALE D/G ESSENCE



REF. SUP22

SILENTBLOCK CENTRALE D/G DIESEL



REF. SUP23

DOUILLE BARRE STABILISATRICE Ø 23



REF. SUP24

DOUILLE BARRE STABILISATRICE C15 1.1 Ø 20



REF. SUP25

DOUILLE BARRE STABILISATRICE C15 1.4 Ø 19



REF. DIR23

CREMAILLERE DE DIRECTION C15 85>



REF. DIR24

CREMAILLERE DE DIRECTION C15 86>2005



REF. SAB20

AMORTISSEUR AR PRESSION HUILE C15



REF. SAB21

AMORTISSEUR AV PRESSION HUILE C15



REF. SAB22

AMORTISSEUR AV PRESSION GAZ



REF. SUF41

PARE-POUSSIÈRE DE DIRECTION AV 41x54x200



REF. SAB23

ROULEMENT AMMORISSEUR AV

FREINAGE - FRENI



REF. PIT40

PISTON ETRIER FREIN AV Ø 45 TOUS LES MODELES



REF. PIT41

PISTON ETRIER FREIN AV Ø 48 TOUS LES MODELES SAUF 1.9D



REF. PIT42

PISTON ETRIER FREIN AV Ø 48 1.9D



REF. PIF40

KIT REPARATION ETRIER FREIN AV Ø 45 TOUS LES MODELES



REF. PIF41

KIT REPARATION ETRIER FREIN AV Ø 48 TOUS LES MODELES SAUF 1.9D




REF. PIF42

KIT REPARATION ETRIER FREIN AV Ø 48 1.9D



REF. REP40

KIT REPARATION CYLINDRE FREIN AR Ø 22 TOUS LES MODELES



REF. REP41

KIT REPARATION MAITRE-CYLINDRE FREIN Ø 19



REF. REP42

KIT REPARATION MAITRE-CYLINDRE FREIN Ø 20,6



REF. CIL40

CYLINDRE DE FREIN AR Ø 22 TOUS LES MODELES C15



REF. MCI40

MAITRE-CYLINDRE FREIN Ø 20,6 C15D 84> ET C15E 87> (RPO >04195)



REF. MCI41

MAITRE-CYLINDRE FREIN Ø 19 C15E 88>



REF. MCI42

MAITRE-CYLINDRE FREIN Ø 20,6 C15 1.0/1.1/1.4 (RPO 04196>)



REF. TAM40

TAMBOUR DE FREIN Ø 228,6 TOUS LES MODELES C15



REF. DIF40

DISQUE DE FREIN Ø 247 C15




REF. MAC40

MACHOIRES DE FREIN AR Ø 228,6 C15



REF. MAC41

MACHOIRES DE FREIN AR Ø 203 1.9D C15



REF. PAS40

PLAQUETTES DE FREIN AV AVEC CONTACT USURE TOUS SAUF 1.9D C15
longuer contact 175mm



REF. PAS41

PLAQUETTES DE FREIN AV AVEC CONTACT USURE TOUS LES MODELES C15
longuer contact 200mm



REF. RES40

KIT RESSORTS MACHOIRES AR C15



REF. FRE40

KIT MACHOIRES AR ET CYLINDRES Ø 228,6 - PISTON Ø 22 C15



REF. FRE41

COMPENSATEUR DE FREINAGE TOUS LES MODELES M10x1

ELECTRICITE/ECLAIRAGE - ELETTRICITA/ILLUMINAZIONE



REF. BUL34

MANOCONTACT FEUX DE REcul C15 96>



REF. BUL35

MANOCONTACT FEUX DE REcul AR C15 84>



REF. LAM2

CENTRALE CLIGNOTANTE 12V TOUS LES MODELES



REF. BUL36

MANOCONTACT FEUX DE STOP C15 82>

ESSUI GLACE - TERGICRISTALLO



REF. SPA10

BALAI ESSUIE-GLACE TOUS LES MODELES 81>99 400mm

CARDANS - SEMIASSI



REF. CAR40

CARDAN AV GAUCHE C15E



REF. CAR41

CARDAN AV DROITE C15E



REF. CAR42

CARDAN AV GAUCHE C15 1.8D



REF. CAR43

CARDAN AV DROITE C15 1.8D



REF. SUF42

SOUFFLET CARDAN COTE BV TOUS LES MODELES 100x34x76



REF. SUF43

SOUFFLET CARDAN COTE ROUE TOUS LES MODELES H. 120



REF. SUF44

SOUFFLET CARDAN COTE ROUE TOUS LES MODELES H. 116



REF. SUF45

SOUFFLET CARDAN COTE BV TOUS LES MODELES 100x22x77



REF. SUF46

SOUFFLET CARDAN COTE ROUE TOUS LES MODELES H. 85

EMBRAYAGE - FRIZIONE



REF. FRI60

KIT EMBRAYAGE C15 1.0/1.1/1.4 (XVB/XW7B1/XYZ)



REF. FRI61

DISQUE EMBRAYAGE C15 1.0/1.1/1.4 (XVB/XW7B1/XYZ)



REF. BUT10

BUTEE EMBRAYAGE C15 1.0/1.1/1.4



REF. FRI62

KIT EMBRAYAGE C15 1.0/1.1/1.4 (TU9-1-3)



REF. FRI63

DISQUE EMBRAYAGE C15 1.0/1.1/1.4 (TU9-1-3)



REF. BUT11

BUTEE EMBRAYAGE C15 1.0/1.1/1.4 (TU9-1-3)/1.8D (89>98)



REF. FRI64

KIT EMBRAYAGE C15 1.1 (E1A)



REF. FRI65

DISQUE EMBRAYAGE C15 1.1 (E1A)



REF. BUT12

BUTEE EMBRAYAGE C15 1.1 (E1A)/1.8D (84>89)



REF. FRI32

MECCANISME EMBRAYAGE C15 1.0/1.1/1.4 (XVB/XW7B1/XYZ/TU9-1-3/E1A)



REF. FRI66

KIT EMBRAYAGE C15 1.1i/1.4/1.4i (TU1MZ/TU3)



REF. FRI67

DISQUE EMBRAYAGE C15 1.1i/1.4/1.4i (TU1MZ/TU3)



REF. FRI68

MECCANISME EMBRAYAGE C15 1.1i/1.4/1.4i (TU1MZ/TU3)



REF. BUT13

BUTEE EMBRAYAGE C15 1.1i/1.4/1.4i (TU1MZ/TU3)/1.8D (98>01)/1.9D



REF. FRI69

KIT EMBRAYAGE C15 1.8D (84>89)



REF. FRI70

DISQUE EMBRAYAGE C15 1.8D TOUS LES ANNEES/1.9D




REF. FRI71

MECCANISME EMBRAYAGE C15 1.8D 84>98



REF. FRI72

KIT EMBRAYAGE C15 1.8D (89>98)



REF. FRI73

KIT EMBRAYAGE C15 1.8D (98>01)/1.9D



REF. FRI74

MECCANISME EMBRAYAGE C15 1.8D (98>01)/1.9D



REF. FRI75

FOURCHETTE DEBRAYAGE 1.8D/1.9D

ECHAPPEMENTS - MARMITTE



REF. TUB50

TUBE AVANT C15 1.0 84>88/1.1 84>87

REF. SIL50



SILENCIEUX CENTRALE C15 1.0 84>88/1.1 84>87

REF. SIL51



SILENCIEUX ARRIERE C15 1.0 84>88/1.1 84>87

REF. TUB51



TUBE COLLECTEUR C15 1.0/1.1/1.4 88>

REF. TUB52



TUBE AVANT C15 1.0/1.1 88>

REF. SIL52



SILENCIEUX ARRIERE C15 1.0 88>/1.1 87>/1.3 87>88/1.4 88>

REF. TUB53



TUBE CENTRALE C15 1.1/1.3 87>8

REF. SIL53




SILENCIEUX CENTRALE C15 1.4 87>88/1.8D 84>

REF. SIL54



SILENCIEUX ARRIERE C15 1.4 87>88/1.8D 84>/1.9D 00>

REF. TUB54



TUBE AVANT C15 1.4 88>

REF. TUB55



TUBE AVANT C15 1.8D 84>

REF. POT50



POT CATALYTIQUE C15 1.9D 00>

FEUS - FANALINI

REF. FAN40



FEU AR DROITE C15

REF. FAN41



FEU AR GAUCHE C15

REF. FAN42



FEU AV C15 89> DROITE AVEC PORTELAMPE



REF. FAN43

FEU AV C15 89> GAUCHE AVEC PORTELAMPE



REF. FAN44

FEU AV C15 89> DROITE



REF. FAN45

FEU AV C15 89> GAUCHE




DEMC15

DEMARREUR 12V XUD7TE DIESEL

Ci.R.R.

CITRO RECHARGE RETRO
CITRO RICAMBI RETRO



STRADA DEL LUOGO 18
10090 CASTIGLIONE TORINESE (TO) ITALY
T.V.A. IT 13071590015

Luca: (+39) 3334812456
Mathieu: (+39) 3382314189
Web: www.Ci-rr.it
E-mail: info@Ci-rr.it
E-mail: export@Ci-rr.it