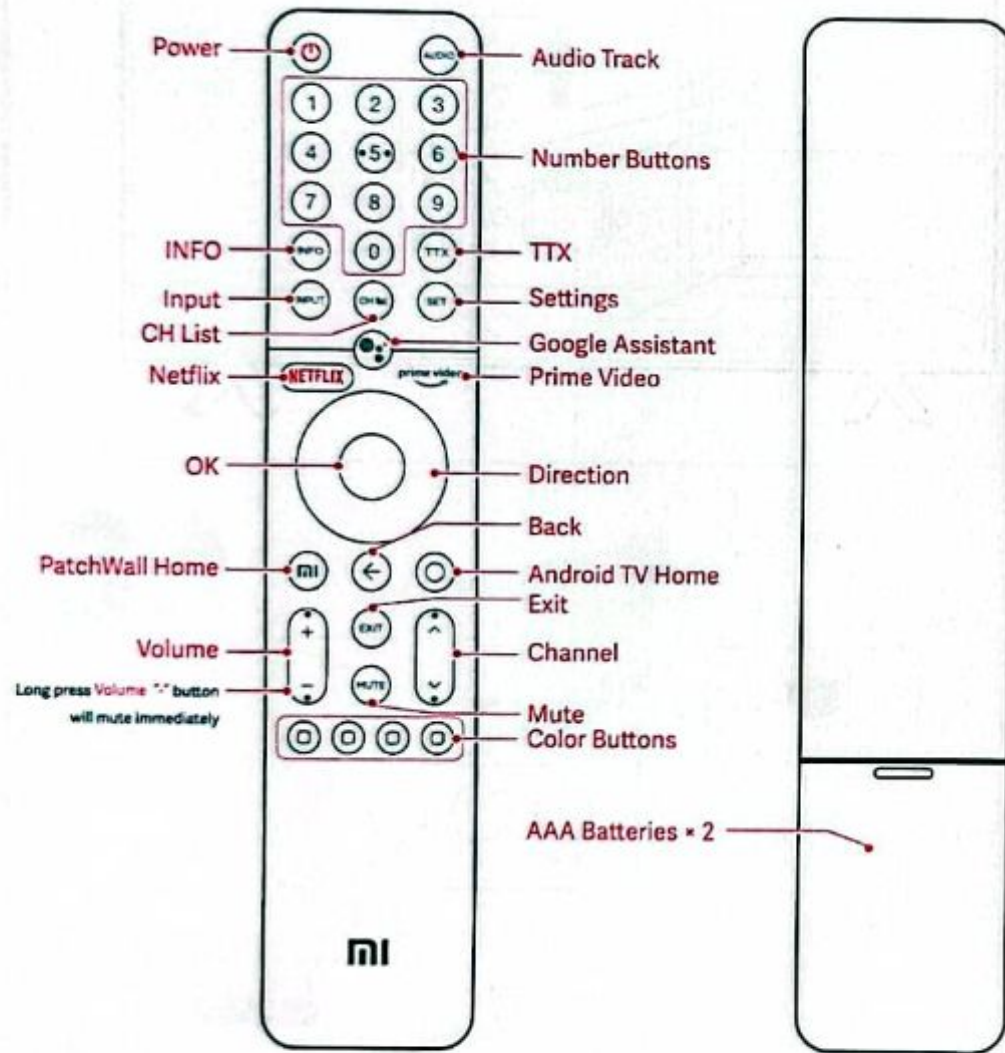
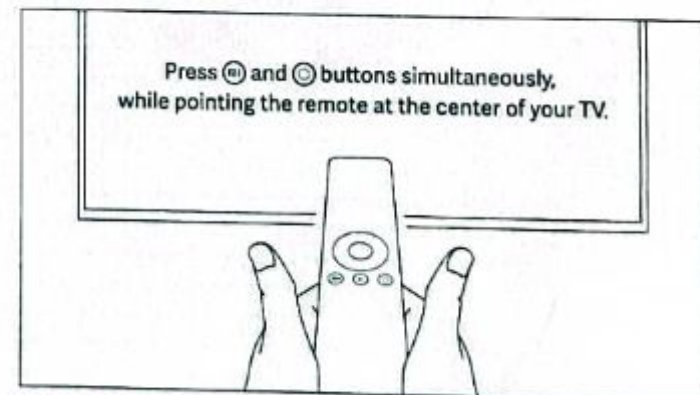


# • Using the remote control



- Power:** Turn On and Off the TV.
- Audio Track:** Select audio track from multiple audio tracks.
- Number Buttons:** Gives direct access to channels.
- INFO:** Short press to launch info bar.
- TTX:** Select or exit Teletext mode.
- Input:** Press to select available video sources.
- Settings:** Displays the main on-screen menu.
- CH List:** Press to show channel list or to switch to watch TV when current watching is not on Live TV.
- Google Assistant:** Press the Assistant button on your remote to use your Google Assistant\*.
- Netflix:** Gives direct access to Netflix application.
- Prime Video:** Gives direct access to Prime Video application.
- OK:** Press to confirm current selection during navigation. You can pause/play the current video during playback, except Live Channels (Set-Top Box or RF).
- Direction:** Navigate up/down or left/right through content. During playback use left/right buttons to rewind/fast-forward.
- Back:** To go back to the last channel, or to close a menu or a application, or to go back to the previous menu.
- PatchWall Home:** Short press to quickly return to the PatchWall Home screen.
- Android TV Home:** Short press to quickly return to the Android TV Home screen. Long press to open App drawer.
- Exit:** Quit the menu.
- Volume:** To adjust the volume level. Long press Volume "-" button will mute immediately.
- Channel:** On live TV mode, Move the button up or down to select the channel.
- Mute:** Short press to mute/un-mute the volume.
- Color Buttons:** Select options directly.



\* The Google Assistant is not available in certain languages and countries.


## Telecomando

Descrizione dei pulsanti del telecomando:

| Pulsante          | Descrizione  |
|-------------------|--|
| Accensione        | Accensione/spegnimento dell'apparecchio  |
| Mute              | Disattivazione/riattivazione del suono   |
| Numeri            | Pulsanti numerici  |
| Info              | Informazioni sul programma   |
| EPG               | Guida elettronica ai programmi   |
| Impostazioni      | Visualizza il menu Impostazioni di sistema   |
| EXIT              | Esce dall'interfaccia attuale  |
| Direzione/OK      | Selezione delle opzioni o delle impostazioni in un menu. Premere OK per selezionare o confermare la voce del menu. |
| Indietro          | Ritorna al menu o alle impostazioni precedenti   |
| Home              | Home page di Android TV  |
| Netflix           | Accesso all'app NETFLIX  |
| YouTube           | Accesso all'app YouTube  |
| prime video       | Accesso all'app prime video  |
| Google Play       | Vai alla home page di Google Play  |
| Apps              | Visualizza tutte le applicazioni installate  |
| Volume            | Regolazione del volume   |
| Programmi         | Selezione dei programmi in ordine crescente o decrescente  |
| USB               | Premere per passare alla sorgente USB.   |
| Audio             | Selezione della lingua e dei canali audio  |
| Sorgente          | Selezione della sorgente del segnale   |
| Teletext          | Apertura o chiusura del teletext   |
| Sottotitoli       | Attivazione dei sottotitoli  |
| Multimedia        | Controllo della riproduzione multimediale in modalità Multimedia e comandi avanzati teletext.                      |
| Pulsanti colorati | Premarli in base alle istruzioni dell'interfaccia.   |



### Accessori Opzionali :

Il telecomando Bluetooth con Controllo Vocale è disponibile come accessorio opzionale. La presenza del Controllo Vocale è identificata da questo simbolo: .

Per informazioni sull'acquisto del telecomando con il Controllo Vocale potete contattare il rivenditore o inviare una e-mail a: assistenza.technica@recospa.it