



Analisi dei delitti familiari


I Trimestre 2026 (Report ONOF)

Oltre l'ideologia, verso la cura.

L'Autorità Scientifica e la Sinergia Operativa



Curatori: Dott. Massimo Lattanzi & Dott.ssa Tiziana Calzone
Supporto: Dottori in Psicologia (Tirocinio professionalizzante AIPC)



**Sedi operative attive
a Roma e Pescara.**

Nota Metodologica: La Potenza e i Limiti dell'OSINT

La raccolta dati sfrutta la metodologia OSINT (Open Source Intelligence), un'analisi sistematica delle fonti giornalistiche e aperte, indipendente dai dati istituzionali.

Utilità (La Potenza)

1

Monitoraggio in tempo reale dei fenomeni di cronaca.

2


Identificazione immediata di pattern omicidari e trend emergenti (anticipa le statistiche ufficiali).

Margine d'Errore (I Limiti)

1

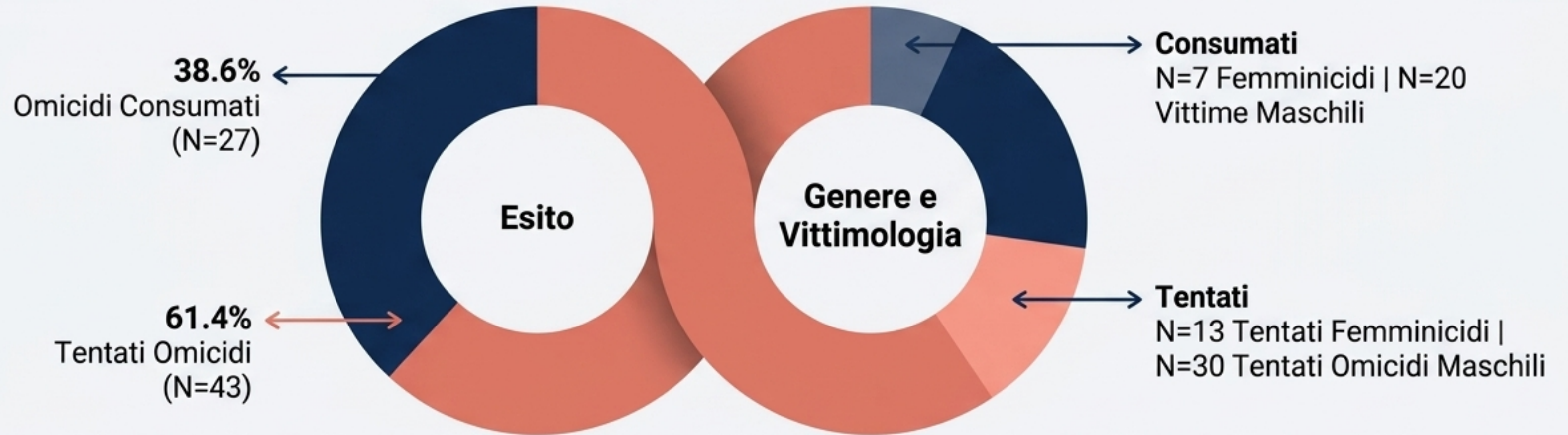
Parzialità o errori originari delle notizie sui media.

2

È una lettura criminologica per rilevare la reale portata del delitto familiare. La verità clinica e quella giudiziaria richiedono tempi differenti. 

Il Quadro Generale: I Trimestre 2026

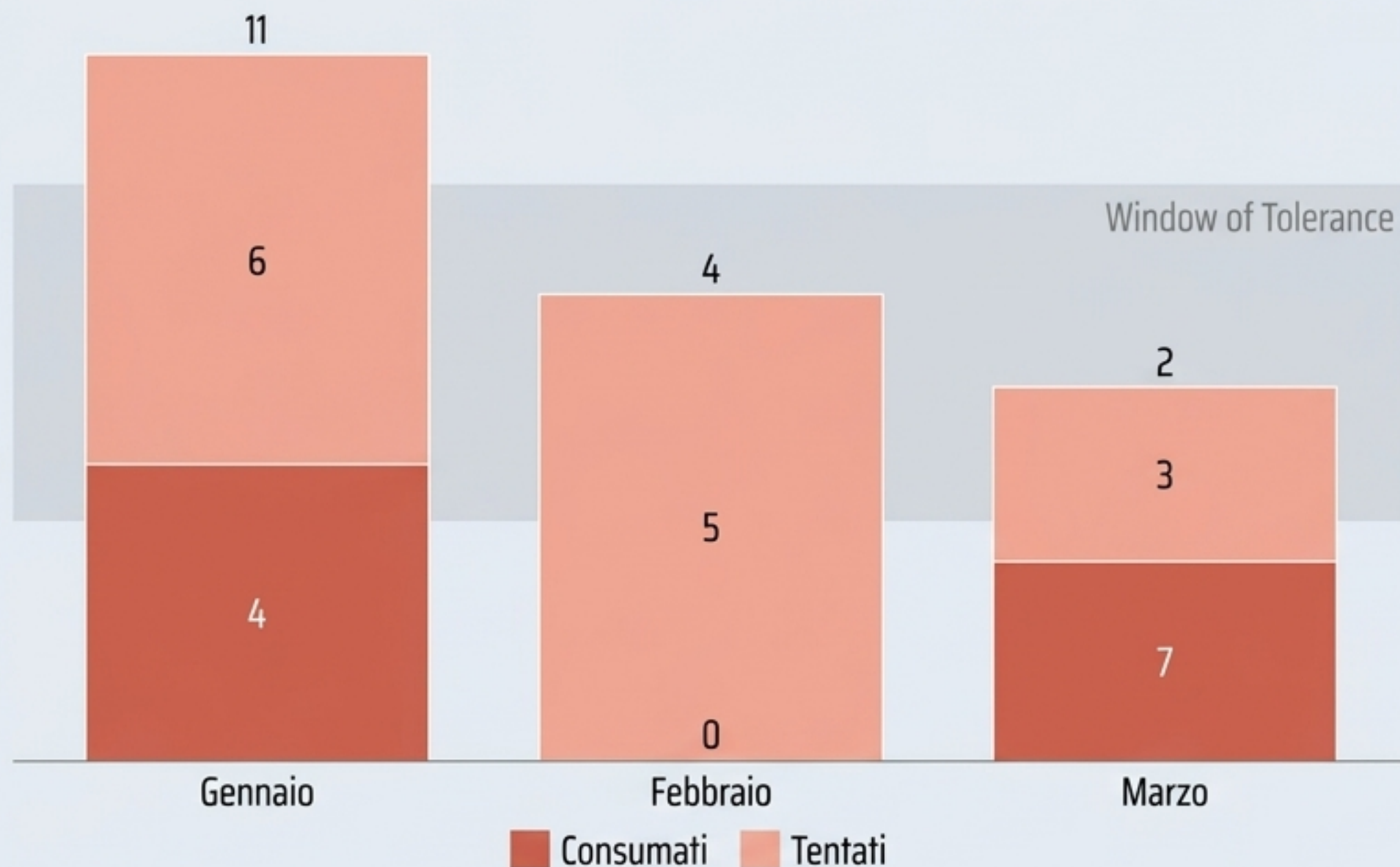
N = 70
Eventi Violenti Totali



I **tentati omicidi** (maggioranza degli eventi) sono riconducibili a una **grave disregolazione emotiva** e alla **perdita del controllo degli impulsi**.

Prevalenza numerica di **vittime maschili** (familiarità/conoscenti) vs. profilo **femminile** legato quasi esclusivamente a **dinamiche di coppia**.

Dinamiche di Coppia: Analisi dei Femminicidi



Hero KPI

N = 20 Vittime
(100% agiti da partner o ex-partner)

Femminicidi Consumati (N=7, 35%)

- **Gennaio:** Picco iniziale con **4** casi (3 partner, 1 ex).
- **Febbraio:** **0** casi registrati.
- **Marzo:** Ripresa con **3** casi (2 partner, 1 ex).

Tentati Femminicidi (N=13, 65%)

- **Gennaio:** **6** casi (Tutti partner).
- **Febbraio:** **5** casi (3 partner, 2 ex).
- **Marzo:** **2** casi (1 partner, 1 ex).

Elevata gravità delle azioni non letali, con il partner attuale che si conferma l'autore principale assoluto.

Come Puoi Fare la Differenza: Aziende e Imprenditori

Rendi la tua azienda protagonista di una rivoluzione scientifica.

Finanzia i primi centri antiviolenza inclusivi.

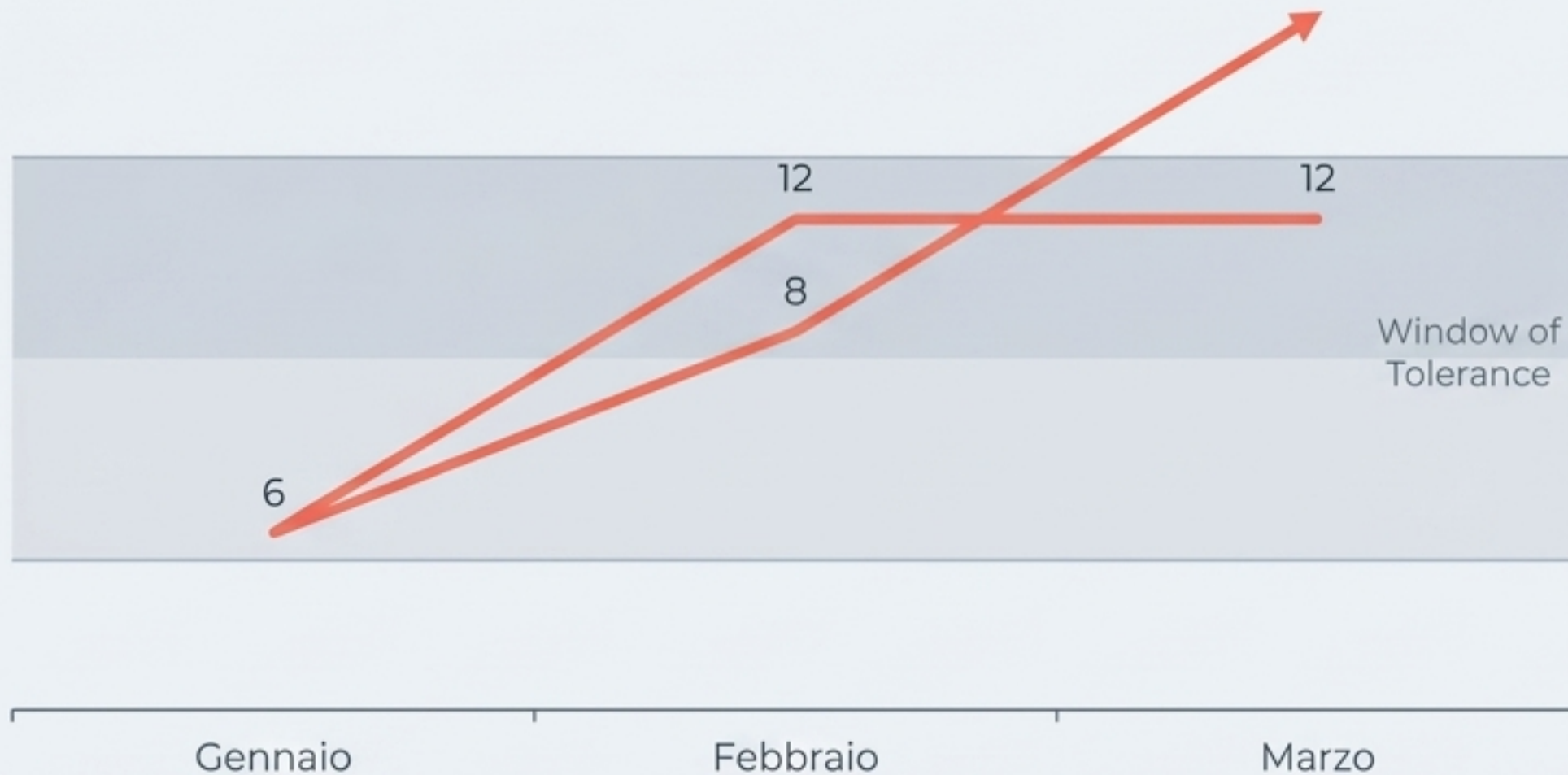
Trasforma la tua responsabilità d'impresa in risorsa attiva per garantire un supporto clinico universale per vittime, autori e famiglie—basato sui dati e oltre gli stereotipi di genere.
Le donazioni liberali sono deducibili.

IBAN: IT83I0760103200000056039688
Conto Corrente Postale (C.C.P.): 56039688
Intestato a: AIPC



La Cerchia dei Conoscenti: Analisi Omicidi Uomini

Tentati Omicidi - Trend Temporale



Hero KPI

N = 50 Vittime (Volume numerico superiore, dinamica focalizzata sui conoscenti)

Omicidi Consumati (N=20, 40%)

- **Gennaio:** Concentrazione maggiore (**9 vittime**).
- **Febbraio/Marzo:** Relativa stabilità (**5** a febbraio, **6** a marzo).

Tentati Omicidi (N=30, 60%) - Trend in Crescita

- **Gennaio:** **6** casi.
- **Febbraio/Marzo:** Raddoppiati a **12** casi per ciascun mese.

Key Insight Box

La vittimizzazione maschile nei tentativi di omicidio passa dal 37% di gennaio al 75% di marzo. Un aumento drastico della conflittualità impulsiva.

Come Puoi Fare la Differenza: Cittadini e Professionisti

Intercettare il trauma prima che diventi tragedia. Non vi costa nulla.

Destinate il vostro 5x1000 alla ricerca e al trattamento specialistico della disregolazione emotiva. Aiutaci a integrare la valutazione del **rischio clinico** nei **protocolli sociali**, procedendo oltre l'ideologia e verso la cura.

Codice Fiscale AIPC - ETS: 97238660589



Matrice Comparativa: Trend e Correlazioni

	Dinamica del Femminicidio	Dinamica Vittime Maschili
Fascia d'Età Dominante	36-53 anni (Si consolida come la più colpita, raggiungendo il 44% a marzo per l'intero campione).	
Relazione con l'Autore	Partner attuale principale autore.	Il conoscente è costante assoluta (100% in due mesi su tre).
Strumento d'Elezione	Arma da taglio (Sfiora l'82% nei tentati omicidi dell'ultimo mese per entrambi i generi).	
Profilo Geografico & Evolutivo	Nord Italia primato assoluto. Costanti tentativi a Gen/Feb, crollo a Marzo.	Crescita esponenziale della conflittualità impulsiva (tentati omicidi raddoppiati).

La Sintesi Clinica: La Finestra di Tolleranza

Activation Curve

Il **passaggio all'atto grave**, che **accomuna i 70 eventi registrati**, **non è casuale**. È quasi sempre **riconducibile a una severa disregolazione emotiva**.

Finestra di Tolleranza

**Passaggio all'Atto /
Violenza Agita**

Conflitto Relazionale

Quando un **trauma o uno stressor spinge l'autore fuori dalla propria finestra di tolleranza** (la capacità di gestire le emozioni), **si perde il controllo degli impulsi**.

Il conflitto relazionale familiare o tra conoscenti si trasforma irreversibilmente in violenza agita. La prevenzione richiede un approccio clinico a questa disregolazione.

Contatti e Supporto Costante

Oltre gli stereotipi di genere, un supporto clinico universale.



www.associazioneitalianadipsicologiaecriminologia.it



aipcitalia@gmail.com



3924401930

Attivo dal lunedì al sabato,
ore 11:00 - 16:00.