



PL 180

MONTASCALE A POLTRONCINA A DOPPIO BINARIO PER SCALE CURVILINEE

PL180 con seduta ERGO Space
e imbottitura ERGO Plus.

COMFORT SU MISURA

PL180 è un prodotto costruito "su misura" per le tue scale, è in grado di affrontare cambi di direzione, curve e cambi di pendenza.

Il carrello è completamente regolabile in base alle tue esigenze, si può infatti dimensionare sia in larghezza che in altezza.

Con PL180 puoi spostarti in modo sicuro e confortevole nella tua abitazione, ritrovando la libertà di movimento.

Il design compatto e la guida a pavimento consentono di occupare il minor spazio possibile e di integrarsi perfettamente nella tua abitazione.



Poltroncina girevole



Joystick ergonomico



Display di diagnostica digitale



Bordo di sicurezza



Schienale regolabile



Chiave di sicurezza

LA TUA MOBILITA' IN TRE MOSSE

Se le scale di casa sono diventate un ostacolo difficile da affrontare, se non vi è più possibile vivere in completa autonomia la vita di tutti giorni a causa dei pochi gradini che vi dividono dall'indipendenza, il montascale a poltrona PL180 potrà aiutarvi a riconquistare la libertà di movimento.



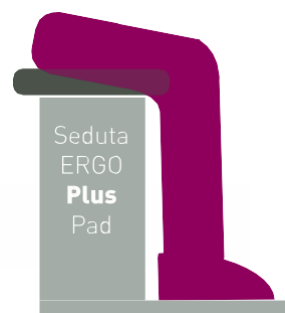

Abbassa i braccioli, la seduta, la pedana e il tuo montascale è pronto per l'uso. Lo schermo di diagnostica digitale visualizzerà una scritta per indicare che sei pronto per muoverti.



Al tuo arrivo, con la leva girevole montata lateralmente (o quella opzionale motorizzata), puoi ruotare la poltroncina per scendere con sicurezza sul pianerottolo.



Quando non viene utilizzato, il montascale può essere richiuso, lasciando libero il passaggio.



DOTAZIONE STANDARD:

- Seduta ERGO di serie completamente regolabile
- Guida in acciaio a doppio tubo, ultra sottile, ad alta resistenza
- Comando con joystick ergonomico
- Adatto a scale strette, fino a 660 mm
- Display diagnostico digitale sul bracciolo
- Telecomandi
- Cintura di sicurezza avvolgibile

ALTRI OPTIONAL*:

- Poltroncina girevole motorizzata (non disponibile sul modello HD)
- Pedana poggiapiedi motorizzata
- Pedana poggiapiedi richiudibile tramite leva

PERSONALIZZAZIONI - Modelli e Colori SEDUTA

Il sedile ERGO è una della più avanzate sedute disponibili per montascale. Completamente regolabile in base alle esigenze fisiche dell'utilizzatore. ERGO è di serie su PL180. Il modello ERGO HD offre una portata maggiorata di 160kg, mentre il modello ERGO PLUS consente di recuperare 2.5 cm. in altezza rispetto al poggiapiedi. TUTTE le sedute sono personalizzabili a scelta tra 4 colori.



VERSIONE ERGO



Rosso



Grigio

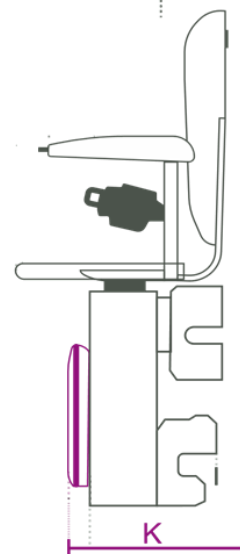
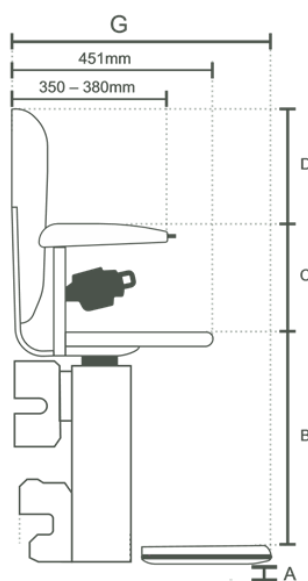
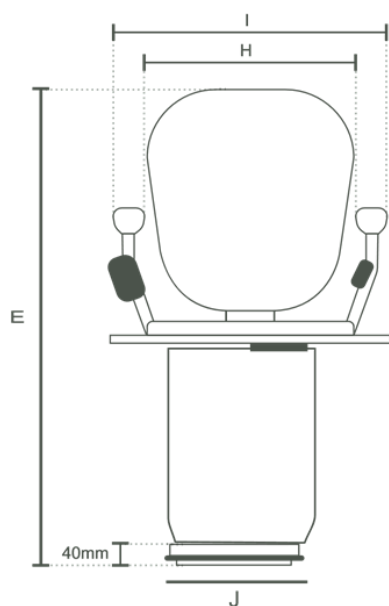


Beige



Blu

Caratteristiche tecniche



Dimensioni

A	Distanza poggiapiedi - terra
B	Distanza poggiapiedi - poltrona
C	Distanza poltrona - braccioli
D	Distanza braccioli - cima dello schienale
E	Altezza complessiva
F	Lunghezza del poggiapiedi
G	Profondità totale

mm

55
484
240
257
1045
280
599

Dimensioni

H	Larghezza tra i braccioli
I	Larghezza complessiva
J	Larghezza poggiapiedi
K	Ingombro poltroncina piegata
L	Angolo di inclinazione

mm

455-505
597-647
290
359
0-60°

YOU CAN BUY IT FROM

HANDIMOVING
COMPANY BRANCH



CHARACTERISTICS OF PRODUCT ARE SUBJECT CHANGE WHITOUT PRIOR NOTICE / LE CARATTERISTICHE DEL PRODOTTO POSSONO VARIARE SENZA PREAVVISO

HANDIMOVING.IT