



PL 130+

MONTASCALE A POLTRONCINA PER SCALE RETTILINEE MODELLO PL130+



Rotazione della seduta per favorire lo sbarco al piano superiore



Seggiolino richiudibile



Possibilità di guida ribaltabile alla partenza

Il montascale per scale rettilinee mod. PL130+, è progettato per assicurarvi una rapida installazione ed una facilità di utilizzo che renderà nuovamente accessibile ogni spazio della vostra casa.

Il design compatto della guida rettilinea, con possibilità di fissaggio a gradino o muro, garantisce il minimo ingombro.

PL130+ con seduta ERGO

La poltroncina PL130+ , dotata di seduta ERGO / ERGO PLUS, è fornita di braccioli completamente regolabili, sedile e schienale imbottiti, per adattarsi a qualsiasi esigenza.

Dispone di numerose funzionalità integrate. Il rivestimento è disponibile in quattro differenti colori.

Il montascale PL130+ nella versione per esterni, risponde agli standard di protezione IP55, garantendovi così un'elevata protezione contro pioggia ed intemperie



Joystick

Controllo totale a portata di mano



Chiave di sicurezza

Impedisce l'uso non autorizzato del montascale



Seduta imbottita ERGO

Per il massimo comfort dell'utilizzatore



Poltroncina girevole

Favorisce lo sbarco al piano superiore
Disponibile anche con opzione motorizzata



Display digitale sul bracciolo

Facile da leggere
Diagnostica in tempo reale



Cintura di sicurezza

Per garantire il trasporto sicuro dell'utilizzatore



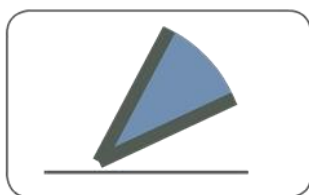
Pedana poggia piedi con chiusura a leva

Per un più pratico utilizzo



Schienale della poltroncina regolabile

Consente di regolare la seduta e lo schienale per un miglior comfort



Angolo binario
25° - 62°



Limite di peso
140kg

PL130 +

- Per utenti fino a 140 Kg
- Seduta, schienale, altezza e braccioli regolabili
- Adatto a scale con pendenza da 25° a 62°
- Comando con joystick ergonomico
- Display diagnostico digitale sul bracciolo
- Telecomandi a infrarossi
- Poltroncina girevole manuale
- Sollevamento della pedana poggiapiedi manuale tramite leva
- Cintura di sicurezza avvolgibile
- Seduta disponibile in versione ERGO / ERGO PLUS
- Leva laterale regolabile
- Possibilità di scelta del colore del rivestimento
- **Optional:** Poltroncina girevole motorizzata
- **Optional:** Guida ribaltabile motorizzata
- **Optional:** Kit da esterno



Rosso



Grigio



Beige



Blu

Dimensioni

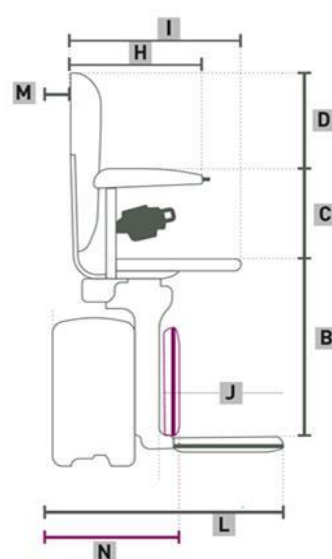
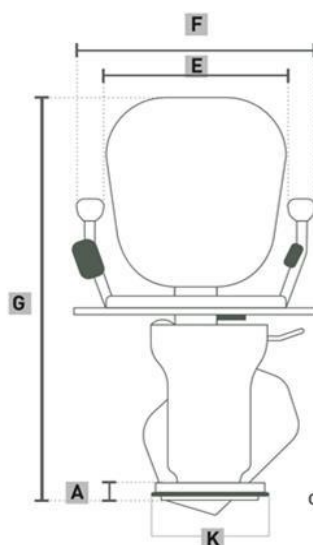
	mm
A Ingombro in verticale fino alla pedana poggiapiedi	40
B Ingombro in verticale della pedana poggiapiedi all'inizio della poltroncina	460
C Altezza dal sedile ai braccioli	210
D Altezza dai braccioli allo schienale	170
E Larghezza dei braccioli	430-555
F Larghezza totale	565-597
G Altezza totale	880
H Ingombro dello schienale ai braccioli	440
I Ingombro dello schienale alla parte frontale della poltroncina	415
J Lunghezza della pedana poggiapiedi	350
K Larghezza della pedana poggiapiedi	290
L Ingombro dal poggiapiedi al battiscopa	620
M Distanza da sedile a battiscopa	10
N Ingombro del montascale piegato	340

Le misure riportate sono indicative e soggette a perizia del luogo e del cliente.

Portata massima	127 Kg
Potenza del motore	0,25 kW
Velocità	0,10 / 0,15 m/s
Alimentazione	24V DC (Batterie)

Alimentazione a rete
Tipologia di traino
Guida

Trasformatore, 120-240V AC
a cremagliera e perno
in alluminio estruso anodizzato



YOU CAN BUY IT FROM

HANDIMOVING
COMPANY BRANCH

SCAN ME



HANDIMOVING.IT