

# ARIAPAD

## TUTORE PER ALLUCE VALGO

AriaPad è indicato per tutte quelle persone che hanno un alluce valgo dolente e vogliono continuare ad utilizzare scarpe chiuse.

### MODALITÀ D'USO

Uno scorretto posizionamento del dispositivo o una sua rimozione non attenta può comportare una sofferenza nel paziente.

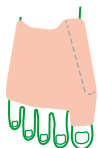
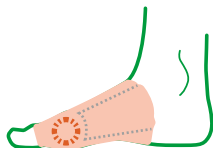
**AriaPad deve essere applicato direttamente sul piede**, la sua parte concava deve essere posizionata in prossimità e intorno alla deformità ossea, lasciando scoperta la parte dolente (cipolla).

#### 1 • AriaPad si

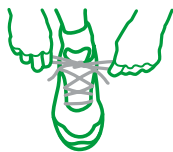
indossa come una calza.

Inserisci solo l'alluce dentro l'anello di tessuto.

Posiziona il cuscinetto prima della zona dolente senza coprire l'articolazione (cipolla).



2 • Più la calzatura sarà avvolgente e ben allacciata, più **AriaPad** ridurrà il dolore sull'osso.



### COME FUNZIONA?

AriaPad, grazie al suo spessore, aumenta la superficie di contatto tra calzatura e piede lasciando libera la deformità ossea. Così facendo riduce, per un puro fattore meccanico, la pressione che la tomaia della scarpa esercita sulla parte dolente. Questo

“scarico” pressorio riduce il dolore e l'infiammazione dell'alluce valgo, portando benessere immediato.

### CONTROINDICAZIONI

Il dispositivo non presenta rischi residui e controindicazioni diversi da quelli ipotizzabili con gli analoghi dispositivi, derivanti sostanzialmente dallo stato psico-fisico del paziente, che potrebbe sconsigliarne l'adozione, se non sotto costante assistenza e controllo.

Al fine di evitare arrossamenti o infezioni, si richiede che il dispositivo sia sanificato prima dell'uso e applicato sulla cute integra. Eventuali lacerazioni coperte dal dispositivo devono essere preventivamente medicate e protette da garze o cerotti.

**Si consiglia di non utilizzare il dispositivo:** in presenza di una lesione cutanea nel piede, in soggetti con arteriopatia, vasculopatia e/o ulcere vascolari, diabete, polinevriti, neuropatia degli arti inferiori.

### MANUTENZIONE

AriaPad è lavabile (con acqua max 30° e sapone neutro) e può essere riutilizzato più volte. Non asciugare al sole o su fonti di calore poiché è costituito da materiale termoformabile.

Durata: 6 mesi circa (rispettando le condizioni di utilizzo). Prima di indossare il tutore si consiglia di controllare bene il piede e per qualsiasi dubbio chiedere consiglio al proprio medico o podologo.



**Per maggiori informazioni visita il sito [www.ariapad.it](http://www.ariapad.it)**