



STIHL

**POTENZA
A BATTERIA.
CON STIHL.**
—

ALL'ALTEZZA DI OGNI COMPITO.



INDICE

FALCIARE E RIFINIRE	4
 TOSAERBA E ARIEGGIATORI	6
 TAGLIABORDI, DECESPUGLIATORI E MOTORI KOMBI	8
PANORAMICA DEI PRODOTTI	10
TAGLIARE E POTARE	14
 MOTOSEGHE E POTATORI	16
 TOSASIEPI E TAGLIASIEPI	18
 POTATORI DA GIARDINO E CESCOIE PER RAMI	20
PANORAMICA DEI PRODOTTI	22
PULIRE, RIORDINARE E ALTRO	24
 SOFFIATORI E ASPIRATORI-TRITURATORI	26
 IDROPULITRICI	28
 ASPIRATORI E COMPRESSORE	30
PANORAMICA DEI PRODOTTI	32
SISTEMI DI BATTERIE	34
 SISTEMA AK E AS	36
 LINEA AI E SISTEMA AP	38
ACCESSORI	40



LA PERFEZIONE NEI DETTAGLI

Il concetto di verde perfetto non è uguale per tutti. Per qualcuno è un prato resistente su cui giocare dietro casa, per qualcun altro è il prato all'inglese ben curato davanti all'abitazione. Ma queste aree verdi hanno una cosa in comune: tutte richiedono una manutenzione periodica. Qui trovate tutte le attrezzature che vi servono: dai tosaerba agli arieggianti, passando per i tagliabordi e i decespugliatori. Naturalmente con la qualità a batteria STIHL.

IL COMFORT INCONTRA LA PERFORMANCE

Con i potenti ed efficaci tosaerba STIHL a batteria, la manutenzione del verde non vi sfuggerà di mano. Infatti, le nostre attrezzature sono dotate di tecnologie e funzioni che vi permettono di ottenere risultati perfetti nel vostro giardino: senza emissioni, senza cavi e senza stress.

FALCIATURA E MULCHING

La pratica funzione «4 in 1» combina cesto di raccolta, scarico posteriore, scarico laterale e funzione mulching in un solo tosaerba. Si tratta di una soluzione pratica ed efficiente, che produce un concime naturale, ricco di sostanze nutritive. Benessere per il vostro prato.

FINO A 530 m²

DI AREA DI TAGLIO, RMA 443 PV
CON AP 300 S



STEGOLA COMFORT

L'ergonomica stegola Comfort offre una grande maneggevolezza nelle operazioni di falciatura e di rimozione del cesto di raccolta erba. Inoltre, può essere adattata alla statura dell'utilizzatore senza bisogno di utensili. Visto che la stegola è pieghevole, il tosaerba può essere trasportato e riposto occupando poco spazio.

CESTO DI RACCOLTA ERBA IN POLIMERO DI ALTA QUALITÀ

LAMA A FLUSSO OTTIMIZZATO

Fa circolare solo la quantità d'aria necessaria, riducendo al minimo la resistenza e prolungando la durata della batteria.

ELEMENTO DI COMANDO HMI

REGOLAZIONE CENTRALIZZATA DELL'ALTEZZA DI TAGLIO

Grazie alla regolazione centralizzata, l'altezza di taglio richiesta può essere impostata facilmente su più livelli. Un indice graduato mostra l'altezza impostata.

DIVERSI MODELLI DI TRAZIONE

I nostri tosaerba a batteria sono dotati, ad esempio, della comoda trazione Vario (V), che vi permette di selezionare liberamente la velocità durante la falciatura, oppure della trazione a una marcia (T), per operazioni rapide.





TUTTO IN ORDINE

Quando le erbacce crescono a dismisura, l'erba ha raggiunto altezze inaspettate o i bordi disordinati del prato rovinano l'aspetto generale del giardino, i tagliabordi e i decespugliatori STIHL vi aiutano a rimettere tutto in ordine in modo rapido, affidabile e senza fatica. E grazie a tecnologie e funzioni sofisticate, nonché a materiali di alta qualità, le operazioni vengono eseguite con la massima comodità ed efficienza.

FINO A
3.000 m

BORDURE, FSA 80 CON AK 30 S

IMPUGNATURA ERGONOMICA A MANUBRIO®

Impugnatura confortevole che supporta i movimenti naturali nell'uso del decespugliatore e facilita il lavoro, soprattutto in presenza di ampie superfici da falciare. Alternativa all'impugnatura ad archetto o a quella circolare.

2 IN 1: TAGLIABORDI E RIFINITORE®

Due funzioni in un'attrezzatura: per lavori di rifinitura e pulizia attorno all'abitazione e per il taglio verticale dei bordi, grazie alla testina falciante ruotabile fino a 90° senza bisogno di attrezzi.

AVVOLGERE IL FILO PER FALCIATURA DIVENTA FACILE

Basta premere un pulsante per estrarre facilmente la testina falciante dotata di sistema Rapid Click®. Potrete così sostituire comodamente la testina oppure avvolgere un nuovo filo tenendola in mano. Grazie all'Advanced Easy-Spool®, il filo si avvolge in modo intuitivo, facile e senza bisogno di utensili.

ASTA REGOLABILE IN LUNGHEZZA

ARCHETTO DISTANZIATORE®

Archetto stabile e pieghevole in metallo, che nell'utilizzo del tagliabordi e del decespugliatore funge da distanziatore.

In questo modo proteggete gli alberi e i cespugli, ma anche gli oggetti come panche o decorazioni, da eventuali danni.

380 mm























DI RAGGIO DI TAGLIO, FSA 80 R



TESTINA FALCIANTE CON SISTEMA RAPID CLICK®



TOSAERBA E ARIEGGIATORI

PRODOTTO	DESCRIZIONE	DETTAGLI [®]	PREZZO
RMA 253  	Tosaerba con cesto di raccolta, scarico posteriore, scarico laterale e funzione mulching.	Area di taglio (fino a) Larghezza di taglio Altezza di taglio Cesto di raccolta erba	275 m² con AK 30 S[®] 51 cm 20 - 100 mm 55 litri 519,00 € Cod. WA22 011 1400
RMA 248  	Tosaerba con cesto di raccolta, scarico posteriore, scarico laterale e funzione mulching.	Area di taglio (fino a) Larghezza di taglio Altezza di taglio Cesto di raccolta erba	285 m² con AK 30 S[®] 46 cm 20 - 100 mm 52 litri 449,00 € Cod. WA21 011 1400
RMA 243  	Tosaerba con cesto di raccolta, scarico posteriore, scarico laterale e funzione mulching.	Area di taglio (fino a) Larghezza di taglio Altezza di taglio Cesto di raccolta erba	300 m² con AK 30 S[®] 41 cm 20 - 100 mm 52 litri 419,00 € Cod. WA20 011 1400
RMA 443  	Tosaerba con cesto di raccolta, scarico posteriore, scarico laterale e funzione mulching.	Area di taglio (fino a) Larghezza di taglio Altezza di taglio Cesto di raccolta erba	300 m² con AK 30 S[®] 41 cm 20 - 100 mm 52 litri 569,00 € Cod. WA40 011 1400
RMA 253 T  	Tosaerba con cesto di raccolta, scarico posteriore, scarico laterale, funzione mulching e trazione a 1 marcia.	Area di taglio (fino a) Larghezza di taglio Altezza di taglio Cesto di raccolta erba	325 m² con AK 30 S[®] 51 cm 20 - 100 mm 55 litri 609,00 € Cod. WA22 011 1410
RMA 239  	Tosaerba con cesto di raccolta, scarico posteriore e funzione mulching opzionale.	Area di taglio (fino a) Larghezza di taglio Altezza di taglio Cesto di raccolta erba	330 m² con AK 30 S[®] 37 cm 30 - 70 mm 40 litri 309,00 € Cod. 6320 011 1430
RMA 239 C  	Tosaerba con cesto di raccolta, scarico posteriore e funzione mulching opzionale.	Area di taglio (fino a) Larghezza di taglio Altezza di taglio Cesto di raccolta erba	330 m² con AK 30 S[®] 37 cm 30 - 70 mm 40 litri 359,00 € Cod. 6320 011 1435
RMA 248 T  	Tosaerba con cesto di raccolta, scarico posteriore, scarico laterale, funzione mulching e trazione a 1 marcia.	Area di taglio (fino a) Larghezza di taglio Altezza di taglio Cesto di raccolta erba	340 m² con AK 30 S[®] 46 cm 20 - 100 mm 52 litri 539,00 € Cod. WA21 011 1410
RMA 448 V  	Tosaerba con cesto di raccolta, scarico posteriore, scarico laterale, funzione mulching e trazione Vario.	Area di taglio (fino a) Larghezza di taglio Altezza di taglio Cesto di raccolta erba	340 m² con AK 30 S[®] 46 cm 20 - 100 mm 52 litri 719,00 € Cod. WA41 011 1400
RMA 443 V  	Tosaerba con cesto di raccolta, scarico posteriore, scarico laterale, funzione mulching e trazione Vario.	Area di taglio (fino a) Larghezza di taglio Altezza di taglio Cesto di raccolta erba	350 m² con AK 30 S[®] 41 cm 20 - 100 mm 52 litri 639,00 € Cod. WA40 011 1420
RMA 235  	Tosaerba con cesto di raccolta e scarico posteriore.	Area di taglio (fino a) Larghezza di taglio Altezza di taglio Cesto di raccolta erba	400 m² con AK 30 S[®] 33 cm 25 - 65 mm 30 litri 199,00 € Cod. 6311 011 1415

Prezzi consigliati dal produttore per la sola macchina (batteria e caricabatteria esclusi) validi per il 2025, non vincolanti, in euro, IVA 22 % inclusa.

① Le superfici lavorabili per ogni carica della batteria sono dati indicativi e possono variare in base all'impiego e al materiale tagliato. Oltre al tipo di batterie utilizzate, altri fattori influenzano le prestazioni relative alla superficie lavorabile, come le caratteristiche della superficie da tosare (ostacoli, forme geometriche), l'altezza e l'umidità dell'erba, la velocità di lavoro e il mulching. Con la ricarica o l'impiego di diverse batterie è possibile incrementare la superficie lavorabile. I tempi di lavoro per ogni carica della batteria sono dati indicativi e possono variare in base all'impiego e al materiale tagliato.

② Massimo aumento delle prestazioni della batteria.












③ Lavorando la superficie in una sola direzione (senza incroci).

PRODOTTO	DESCRIZIONE	DETTAGLI [®]	PREZZO
RMA 453 PV  	Tosaerba con cesto di raccolta, scarico posteriore, scarico laterale, funzione mulching e trazione Vario.	Area di taglio (fino a) Larghezza di taglio Altezza di taglio Cesto di raccolta erba	450 m² con AP 300 S 51 cm 20 - 100 mm 55 litri 849,00 € Cod. WA42 011 1400
RMA 448 PV  	Tosaerba con cesto di raccolta, scarico posteriore, scarico laterale, funzione mulching e trazione Vario.	Area di taglio (fino a) Larghezza di taglio Altezza di taglio Cesto di raccolta erba	510 m² con AP 300 S 46 cm 20 - 100 mm 52 litri 769,00 € Cod. WA41 011 1420
RMA 443 PV  	Tosaerba con cesto di raccolta, scarico posteriore, scarico laterale, funzione mulching e trazione Vario.	Area di taglio (fino a) Larghezza di taglio Altezza di taglio Cesto di raccolta erba	530 m² con AP 300 S 41 cm 20 - 100 mm 52 litri 699,00 € Cod. WA40 011 1410
RLA 240  	Arieggiatore per arieggiare e sfeltrare	Area di taglio (fino a) Larghezza di lavoro Profondità di lavoro Cesto di raccolta erba	250 m² con AK 30 S[®] 34 cm -7,5 - 7,5 mm 50 litri 259,00 € Cod. 6291 011 6600



Gli accessori abbinati sono disponibili da pagina 36
o su www.stihl.it/it

TAGLIABORDI, DECESPUGLIATORI E MOTORI KOMBI

PRODOTTO	DESCRIZIONE	DETTAGLI [®]	PREZZO
FSA 30 	Tagliabordi per rifinitura e pulizia di aree limitate e bordi di giardini.	Area di taglio (fino a) 45 m² Bordi del prato (fino a) 200 m Raggio di taglio 230 mm Durata batteria (fino a) 19 min	119,00 € Cod. FA10 011 5700
FSA 45 	Tagliabordi per rifinitura e pulizia di aree limitate e bordi di giardini.	Area di taglio (fino a) 50 m² Bordi del prato (fino a) 250 m Raggio di taglio 250 mm Durata batteria (fino a) 20 min	129,00 € Cod. 4512 011 5700
FSA 57 	Decespugliatore per la cura di aree limitate e bordi di giardini.	Area di taglio (fino a) 125 m² con AK 10 Bordi del prato (fino a) 625 m con AK 10 Raggio di taglio 280 mm Durata batteria (fino a) 25 min con AK 10	169,00 € Cod. 4522 011 5700
FSA 60 R 	Decespugliatore per la cura di aree di medie dimensioni e bordi di giardini.	Area di taglio (fino a) 250 m² con AK 20 Bordi del prato (fino a) 1250 m con AK 20 Raggio di taglio 350 mm Durata batteria (fino a) 25 min con AK 20	199,00 € Cod. FA04 011 5700
FSA 70 R 	Decespugliatore per la cura di aree di medie dimensioni e bordi di giardini. Con tecnologia innovativa per la sostituzione della testina falciante.	Area di taglio (fino a) 300m² con AK 20 Bordi del prato (fino a) 1500 m con AK 20 Raggio di taglio 380 mm Durata batteria (fino a) 45 min con AK 20[®]	269,00 € Cod. FA07 011 5700
FSA 80 R 	Decespugliatore per la cura di aree di grandi dimensioni e bordi di giardini.	Area di taglio (fino a) 300 m² con AK 30 S Bordi del prato (fino a) 1500 m con AK 30 S Raggio di taglio 380 mm Durata batteria (fino a) 30 min con AK 30 S[®]	339,00 € Cod. FA08 011 5720
FSA 80 	Decespugliatore con lama tagliaerba per la cura di aree di grandi dimensioni e bordi di giardini.	Area di taglio (fino a) 600 m² con AK 30 S Bordi del prato (fino a) 3000 m con AK 30 S Raggio di taglio 230 mm[®] Durata batteria (fino a) 60 min con AK 30 S[®]	359,00 € Cod. FA08 011 5700
FSA 86 R 	Decespugliatore per la cura di aree di maggiori dimensioni e bordi di giardini.	Area di taglio (fino a) 1500 m² con AP 200 S Bordi del prato (fino a) 300 m² con AP 200 S Raggio di taglio 350 mm Durata batteria (fino a) 35 min con AP 200 S	319,00 € Cod. FA05 011 5700
FSA 110 R 	Decespugliatore per la cura impegnativa di aree di grandi dimensioni e bordi di giardini. Con tecnologia innovativa per la sostituzione della testina falciante.	Area di taglio (fino a) 1800 m² con AP 200 S Bordi del prato (fino a) 360 m² con AP 200 S Raggio di taglio 380 mm Durata batteria (fino a) 60 min con AP 200 S[®]	399,00 € Cod. FA07 011 5720
FSA 120 	Decespugliatore con lama tagliaerba per la cura impegnativa di aree di grandi dimensioni e bordi di giardini.	Area di taglio (fino a) 600 m² con AP 200 S Bordi del prato (fino a) 3000 m² con AP 200 S Raggio di taglio 230 mm[®] Durata batteria (fino a) 60 min con AP 200 S[®]	459,00 € Cod. A08 200 0002
KMA 80 R 	Motore Kombi per un impiego versatile con diverse attrezzature Kombi.	Area di taglio (fino a) 600 m² con AK 30 S[®] Bordi del prato (fino a) 3000 m con AK 30 S[®] Raggio di taglio 230 mm[®] Durata batteria (fino a) 50 min con AK 30 S[®]	319,00 € Cod. FA08 011 6800

Prezzi consigliati dal produttore per la sola macchina (batteria e caricabatteria esclusi) validi per il 2025, non vincolanti, in euro, IVA 22% inclusa.

① Le superfici lavorabili per ogni carica della batteria sono dati indicativi e possono variare in base all'impiego e al materiale tagliato, inoltre si basano sull'attrezzatura in dotazione. Oltre al tipo di batterie utilizzate, altri fattori influenzano le prestazioni relative alla superficie lavorabile, come le caratteristiche della superficie da tosare (ostacoli, forme geometriche), l'altezza e l'umidità dell'erba, la velocità di lavoro e il mulching. Con la ricarica o l'impiego di diverse batterie è possibile incrementare la superficie lavorabile. I tempi di lavoro per ogni carica della batteria sono dati indicativi e possono variare in base all'impiego e al materiale tagliato.

② Nel livello 1.

③ Con attrezzatura Kombi FS-KM e lama tagliaerba.

④ Con lama tagliaerba.

! Solo fino a esaurimento scorte.

Gli accessori abbinati sono disponibili da pagina 36
o su www.stihl.it/it

IL TAGLIO PERFETTO

I tagli perfetti sono il risultato di potenza, controllo e precisione. Grazie a quasi 100 anni di esperienza nello sviluppo di motoseghe, abbiamo perfezionato questa interazione di caratteristiche per la nostra intera gamma di prodotti. Che cerciate motoseghe, tosasiepi o potatori, qui trovate attrezzature compatte, leggere e silenziose, che vi permetteranno di svolgere i lavori in giardino con precisione e rapidità. Naturalmente con la qualità a batteria STIHL.





LE MOTOSEGHE PER ECCELLENZA

Che si tratti di tagliare legna da ardere, curare il verde, abbattere piccoli alberi o costruire con il legno, le motoseghe a batteria compatte e i potatori di STIHL sono la soluzione perfetta se desiderate lavorare nella massima mobilità e senza gas di scarico. Inoltre, grazie alle sofisticate tecnologie e ai materiali di alta qualità, operate all'insegna del comfort e dell'efficienza.

FINO A 250 TAGLI

MSA 80 C-B CON AK 30 S®

IMPUGNATURA MORBIDA CON LEVA ERGONOMICA

L'impugnatura morbida che assorbe le vibrazioni, combinata alla nostra leva ergonomica, offre un ottimo bilanciamento dell'attrezzatura, tanta comodità e grande ergonomia durante i lavori.

REGOLAZIONE CONTINUA DELLA VELOCITÀ

Regolate liberamente il numero di giri della vostra motosega a batteria. In questo modo potete modificare facilmente la potenza.

PARTI IN ALLUMINIO E MAGNESIO

Più un prodotto è leggero, più facile diventa il vostro lavoro. Ecco perché cerchiamo sempre di superare i limiti in termini di peso, ad esempio utilizzando il maggior numero possibile di componenti in alluminio e magnesio nelle nostre motoseghe. E, naturalmente, senza compromettere la stabilità o la durata.

COMPROVATA CATENA PER MOTOSEGA PM3 DA 1/4"

TENDICATENA RAPIDO STIHL

Vi permette di regolare molto facilmente la catena della motosega senza bisogno di attrezzi e senza toccare l'utensile di taglio. Vi basta allentare il coperchio del rocchetto e ruotare la rotella fino a raggiungere la tensione ottimale.





SEMPRE UN PASSO AVANTI

Per ridare forma a siepi e cespugli, avete bisogno di aiutanti su cui poter contare. Ecco perché i nostri tosasiepi e tagliaiepi convincono per le caratteristiche ben studiate, la grande maneggevolezza e le prestazioni eccellenti, sia per il taglio orizzontale che per quello verticale.

FINO A 380 m²

DI SUPERFICIE DI TAGLIO, HLA 56 CON AK 20



800 g DI PESO

HSA 26^①

ERGONOMIA PERFETTA

In combinazione con il sistema antivibrante STIHL, il rapporto attentamente calibrato tra peso e bilanciamento dell'attrezzatura garantisce un utilizzo particolarmente confortevole e riduce lo sforzo.

IMPUGNATURA MULTIFUNZIONE ORIENTABILE[®]

Permette di lavorare in modo preciso e soprattutto confortevole nei tagli laterali e sopra la testa. A seconda dell'applicazione, è possibile ruotare l'impugnatura di 90° a destra o a sinistra. In questo modo potete assumere una posizione di lavoro ergonomica per ogni taglio in diverse direzioni.

COLTELLI TAGLIATI AL LASER, DIAMANTATI E TEMPRATI

Fabbricati mediante un processo particolarmente elaborato, questi coltelli promettono un'affilatura duratura e la massima precisione. Grazie alla loro forma a goccia, i rami vengono trattenuti nella lama e tagliati in modo estremamente netto. Il risultato è una siepe sana.

60 cm DI LUNGHEZZA DI TAGLIO

HSA 60



① Peso senza batteria, con coltello per cespugli.
② HSA 60.



TAGLI NETTI OVUNQUE

Che si tratti del potatore da giardino per ridurre in piccoli pezzi il materiale tagliato e per tagliare il legname da costruzione o delle cesoie per rami per la manutenzione di alberi, arbusti, piante ornamentali o viti, entrambi i prodotti devono garantire tagli perfetti e comfort elevato.

Per questo le due attrezzature STIHL non sono soltanto versatili, ma convincono anche per funzioni e dotazioni che rendono i vostri lavori con il legno estremamente facili ed efficienti.

CUT KIT 1

Il Cut Kit 1 di STIHL garantisce in modo proattivo il mantenimento costante delle elevate prestazioni di taglio del potatore a batteria STIHL GTA 26.

Ulteriori dettagli sono disponibili su STIHL.IT o direttamente presso il vostro Rivenditore Specializzato.



SOSTITUZIONE DELLA CATENA SENZA UTENSILI

Grazie al coperchio del rocchetto e al dado ad alette, potete sostituire la vostra catena senza problemi. In questo modo la cura e la manutenzione del GTA 26 sono particolarmente semplici.

ERGONOMIA ECCELLENTE

COPERTURA PROTETTIVA FLESSIBILE

Per lavorare in sicurezza, quando si impugna il potatore da giardino la mano è protetta da una copertura posta sopra la catena. Potete comunque vedere sempre dove taglia. La copertura protettiva flessibile e asimmetrica è sollevabile di 90°, permettendovi di sfruttare la spranga della motosega in tutta la sua lunghezza.

COMPROVATA CATENA PER MOTOSEGA PM3 DA 1/4"



LAVORARE SENZA AFFATICARSI

Grazie alla combinazione di peso ridotto e tagli supportati dalla potenza della batteria, le cesoie per rami ASA 20 permettono di lavorare senza sforzi.

FINO A 2.000 TAGLI

CON RAMI FINO A 2,5 cm, ASA 20










MOTOSEGHE E POTATORI

PRODOTTO	DESCRIZIONE	DETTAGLI [®]	PREZZO
MSA 60 C-B 	Motosega per la cura del verde e per lavori artigianali.	Tagli (fino a) 160 con legno squadrato di 10 x 10 cm con AK 20 Lunghezza della spranga 30 cm Peso 2,9 kg[®] Durata batteria (fino a) 40 min con AK 20	199,00 € Cod. MA04 011 5800
MSA 70 C-B 	Motosega per la cura del verde e per lavori artigianali.	Tagli (fino a) 190 con legno squadrato di 10 x 10 cm con AK 30 S Lunghezza della spranga 30 cm Peso 2,9 kg[®] Durata batteria (fino a) 45 min con AK 30 S	239,00 € Cod. MA04 011 5816
MSA 80 C-B 	Motosega per il taglio di rami, la potatura di cespugli o l'abbattimento di piccoli alberi.	Tagli (fino a) 230 con legno squadrato di 10 x 10 cm con AK 30 S Lunghezza della spranga 25/30/35 cm Peso 2,9 kg[®] Durata batteria (fino a) 35 min con AK 30 S	389,00 € Cod. MA04 011 5843
HTA 50 	Potatore per la cura di alberi e arbusti.	Tagli (fino a) 170 con legno squadrato di 10 x 10 cm con AK 20 Lunghezza della spranga 25 cm Peso 3,6 kg[®] Durata batteria (fino a) 45 min con AK 20	349,00 € Cod. LA02 011 6400

POTATORI DA GIARDINO E CESOIE PER RAMI

PRODOTTO	DESCRIZIONE	DETTAGLI [®]	PREZZO
GTA 26 	Potatore da giardino per ridurre a pezzetti gli sfalci verdi e tagliare a misura il legname.	Tagli (fino a) 40 con rami fino a 5 x 5 cm con AS 2 Lunghezza della spranga 10 cm Peso 1,2 kg[®] Durata batteria (fino a) 25 min	129,00 € Cod. GA01 011 6900
ASA 20 	Cesoie per rami, per la cura di alberi, arbusti, piante ornamentali e viti.	Tagli (fino a) 2000 con rami fino a 2,5 cm Peso 0,8 kg[®]	179,00 € Cod. VA05 011 6200

TOSASIEPI E TAGLIASIEPI

PRODOTTO	DESCRIZIONE	DETTAGLI [®]	PREZZO
HSA 26 	Tosasiepi per modellare gli arbusti e rifinire i bordi del prato.	Area di taglio (fino a) 30 sfere di bosso Lunghezza di taglio (coltello per cespugli) 20 cm Peso 0,8 kg[®] Durata batteria (fino a) 95 min	99,00 € Cod. HA03 011 3500
HSA 30 	Tosasiepi per siepi di piccole e medie dimensioni con germogli giovani.	Area di taglio (fino a) 50 m² Lunghezza di taglio 45 cm Peso 2,0 kg[®] Durata batteria (fino a) 36 min	119,00 € Cod. HA08 011 3500
HSA 40 	Tosasiepi per siepi di piccole e medie dimensioni con germogli giovani.	Area di taglio (fino a) 40 m² Lunghezza di taglio 50 cm Peso 2,1 kg[®] Durata batteria (fino a) 30 min	149,00 € Cod. HA08 011 3520
HSA 45 	Tosasiepi per siepi di piccole e medie dimensioni con germogli giovani.	Area di taglio (fino a) 80 m² Lunghezza di taglio 50 cm Peso 2,3 kg[®] Durata batteria (fino a) 40 min	129,00 € Cod. 4511 011 3520
HSA 50 	Tosasiepi per siepi di medie dimensioni con germogli giovani e di media età.	Area di taglio (fino a) 175 m² con AK 10 Lunghezza di taglio 50 cm Peso 2,9 kg[®] Durata batteria (fino a) 50 min con AK 10	169,00 € Cod. 4521 011 3560
HSA 60 	Cesoie per siepi alte e grandi con rami vecchi e spessi.	Area di taglio (fino a) 220 m² con AK 10 Lunghezza di taglio 60 cm Peso 3,5 kg[®] Durata batteria (fino a) 45 min con AK 10	249,00 € Cod. HA06 011 3530
HLA 56 	Tagliasiepi per siepi alte e molto grandi e piante tappezzanti.	Area di taglio (fino a) 380 m² con AK 20 Lunghezza di taglio 45 cm Peso 3,8 kg[®] Durata batteria (fino a) 100 min con AK 20	249,00 € Cod. HA01 011 2910

Prezzi consigliati dal produttore per la sola macchina (batteria e caricabatteria esclusi) validi per il 2025, non vincolanti, in euro, IVA 22 % inclusa.
 Ⓜ Le superfici lavorabili per ogni carica della batteria sono dati indicativi e possono variare in base all'impiego e al materiale tagliato. I tempi di lavoro per ogni carica della batteria sono dati indicativi e possono variare in base all'impiego e al materiale tagliato.

Ⓜ Peso senza batteria, con spranga e catena.
 Ⓝ Peso senza batteria, spranga e catena.
 Ⓞ Peso senza batteria, con utensili di taglio.
 Ⓟ Peso senza batteria.

Ⓜ Peso senza batteria, con coltello per cespugli.
 Ⓝ Peso con batteria.
 ! Solo fino a esaurimento scorte.

Gli accessori abbinati sono disponibili da pagina 36
 o su www.stihl.it/it

PULIZIA IN UN BATTER D'OCCHIO

Eliminare foglie, rifiuti verdi e sporcizia in giardino e attorno alla casa è oggi ancora più facile. Dai soffiatori e aspiratori-trituratori, passando per gli aspiratori fino alle idropultrici, qui trovate gli aiutanti giusti per mantenere ordine e pulizia. Anche il pratico compressore risulta molto utile con la sua pressione selezionabile a piacere. Come tutte le nostre attrezzature: naturalmente con la qualità a batteria STIHL.





MILLE COSE DA FARE

Sappiamo che avete esigenze particolari per le vostre attrezzature da giardino destinate alla pulizia e all'ordine. Per questo le soluzioni a batteria di STIHL, oltre che per la perfetta combinazione di peso e potenza, convincono per caratteristiche pratiche che vi facilitano al massimo il lavoro. In più, senza cavi e gas di scarico.

UTILIZZO SILENZIOSO SENZA PROTEZIONI PER L'UDITO

LAVORARE IN MODO ERGONOMICO

Il buon bilanciamento e la forma compatta rendono il lavoro con i soffiatori a batteria STIHL estremamente confortevole e riducono al minimo la fatica. Il tutto è completato dalla facilità di utilizzo tipica di STIHL.

ADATTABILE VELOCEMENTE

Tubo di soffiaggio lungo o bocchetta corta? A seconda del lavoro potete passare da un accessorio all'altro in un batter d'occhio.® Risulta vantaggioso quando, ad esempio, volete soffiare via prima le foglie dalla terrazza e poi lo sporco dai mobili da giardino. Caratteristica pratica per riporre la scocca e il tubo di soffiaggio occupando poco spazio.

TUBO DI SOFFIAGGIO REGOLABILE IN LUNGHEZZA®

Il tubo di soffiaggio regolabile in lunghezza su tre livelli può essere adattato alla statura dell'utilizzatore in modo rapido e senza bisogno di utensili, così da evitare sollecitazioni alla schiena.

FINO A 900 m²

DI SUPERFICIE PULITA, BGA 60 CON AK 30 S

IMPOSTAZIONE VARIABILE DELLA POTENZA DI SOFFIAGGIO

A seconda del compito da svolgere, è possibile regolare in continuo la potenza di soffiaggio. La modalità Boost fornisce al BGA 60 fino al 30% di potenza di soffiaggio in più rispetto al modello BGA 50.

③ BGA 60, peso senza batteria.
④ BGA 50, BGA 60, BGA 86, BGA 160.
⑤ SHA 56.

GRANDE POTENZA CON SOLI

2,3 kg

DI PESO^③

POTENZA DI SOFFIAGGIO COSTANTE PER TUTTA LA DURATA DELLA BATTERIA^④

RAPIDO CAMBIO DI FUNZIONE

Dalla modalità di soffiaggio a quella di aspirazione in poche mosse e senza bisogno di utensili. L'aspiratore-tritratore^⑤ sminuzza efficacemente le foglie e gli sfalci e li raccoglie direttamente nel sacco da 40 litri.



① BGA 60, BGA 86.
② BGA 30.



PIÙ PRESSIONE CONTRO LO SPORCO

È inevitabile: con il tempo la terrazza si sporca, la polvere si deposita sull'auto e i mobili da giardino si coprono di muschio. Per fortuna è facilissimo farli tornare a brillare: con le idropultrici a batteria di STIHL. Eliminate velocemente lo sporco e preservate le superfici per lungo tempo. Grazie alla massima mobilità offerta dalla potenza a batteria di STIHL e ai ricchi accessori, le idropultrici sono molto versatili e si adattano a ogni utilizzo, anche in assenza di presa elettrica.

REGOLAZIONE CONTINUA DELLA PRESSIONE®

Disporre di una pressione di lavoro elevata è utile ma non sempre necessario. Per questo potete regolarla da una rotella in base alla necessità, lavorando così senza sforzi eccessivi e prolungando i tempi di funzionamento.

UN UGELLO, TANTI TIPI DI GETTO

Superfici diverse richiedono getti d'acqua di diversa intensità. Grazie agli ugelli regolabili non è più necessario cambiarli come in passato. Basta ruotarli per passare rapidamente dal getto rotativo per lo sporco più ostinato al getto piatto per le superfici e al getto a bassa pressione per eliminare i detergenti.

FINO A 45 min

DI DURATA DELLA BATTERIA,
REA 100 PLUS CON AP 300 S

PRATICA FUNZIONE DI ASPIRAZIONE

L'estremità del giardino, il vialetto davanti all'abitazione o il pontile: non tutti i luoghi dispongono di un allacciamento idrico. Nessun problema per le attrezzature a batteria per la pulizia di STIHL: funzionano anche con l'acqua prelevata da barili, cisterne o dal serbatoio disponibile come accessorio. Flessibilità massima.

PRESSIONE DELL'ACQUA FINO A

150 bar

REA 100 PLUS

COMPATIBILITÀ MASSIMA

Grazie ai numerosi accessori per le idropultrici di STIHL non ci sono limiti alle possibilità di impiego di queste attrezzature a batteria: ad esempio il tubo lancia telescopico lungo quattro metri per la pulizia di facciate e finestre, la spazzola rotante per le superfici in legno e plastica o lo spazzolone rotante che farà tornare a splendere la vostra auto.



LEGGERO E VERSATILE

L'ugello 4 in 1 fisso dell'idropulitrice compatta RCA 20 vi offre un utilizzo versatile per diversi lavori in casa e in giardino. Per le operazioni di pulizia più leggere, il modello RCA 20 offre una modalità Eco dai consumi ridotti, che con una pressione più ridotta dell'acqua garantisce tempi di utilizzo raddoppiati.



POTENZA DI ASPIRAZIONE

In casa, in auto o in officina: polvere e sporco sono nemici che dovete contrastare ogni giorno. Meno male che i versatili aspiratori a batteria di STIHL sono al vostro fianco: dai pratici e potenti aspiratori a umido/secco al compatto aspiratore portatile a batteria, che combina alla perfezione libertà di movimento e potenza di aspirazione.

CERTIFICAZIONE PER LA CLASSE DI POLVERI L¹

DUE LIVELLI DI POTENZA[®]

Potete facilmente scegliere tra due livelli di potenza: il livello 1 è adatto ad esempio a superfici lisce e vi permette di incrementare la durata della batteria anche del 50%. Il livello 2 vi offre una potenza di aspirazione particolarmente elevata per lo sporco più difficile.

© SEA 60 L E SEA 100 L.

ASPIRARE A UMIDO E A SECCO, ORA ANCHE SENZA CAVO¹

DIVERSE BOCCHETTE

A seconda dell'impiego avete a disposizione diverse bocchette, come quella universale con attacco per setole rimovibile, ad esempio. Oppure la pratica bocchetta per fughe, che vi permette di pulire facilmente la polvere e lo sporco anche nei punti meno accessibili. Dettaglio intelligente: nei modelli SEA 60 L e SEA 100 L le bocchette direttamente integrate nella scocca sono sempre a portata di mano.



TUTTA LA PRESSIONE DELL'ARIA IN QUELLA DI UN PULSANTE

Il nostro nuovo compressore a batteria è tutt'altro che banale. La combinazione di tre pratiche funzioni è molto comoda e offre tante possibilità di utilizzo diverse, tutte in una sola attrezzatura.

TRE FUNZIONI IN UN'ATTREZZATURA

Con la funzione di alta pressione e volume, il compressore è perfetto per pompare gli pneumatici dell'auto o le attrezzature da campeggio, ad esempio. Non appena raggiunge la pressione desiderata, si spegne automaticamente. Inoltre, il KOA 20 dispone di una pratica funzione per scaricare completamente l'aria, risparmiando tempo prezioso.

PRESSIONE MASSIMA DI 10 bar

CON LA FUNZIONE ALTA PRESSIONE

CAPACITÀ DI RIEMPIMENTO MASSIMA DI

360 l/min

CON LA FUNZIONE VOLUME

DISPLAY DIGITALE










La pressione desiderata è impostabile direttamente dal display e può essere consultata in modo agevole grazie alla visualizzazione a LED molto luminosa in ogni condizione di luce.

COMODITÀ DI UTILIZZO



Grazie al pulsante di facile utilizzo e ai tubi flessibili fissati alla base dell'attrezzatura in modo compatto, si può passare rapidamente da un'applicazione all'altra; inoltre, il compressore è maneggevole e può essere riposto senza problemi.



SOFFIATORI

PRODOTTO	DESCRIZIONE	DETTAGLI [®]	PREZZO
BGA 30  	Soffiatore per la pulizia di terrazze, piccoli giardini davanti a casa e garage.	Superficie pulita (fino a) Portata d'aria Peso Durata batteria [®]	300 m² 430 m³/h 1,5 kg[®] 8-25 min con AS 2 109,00 € Cod. BA08 011 5900
BGA 45  	Soffiatore per la pulizia di piccoli giardini, giardini anteriori e vialetti.	Superficie pulita (fino a) Portata d'aria (bocchetta tonda) Peso Durata batteria (fino a)	200 m² 400 m³/h 2,2 kg[®] 10 min 129,00 € Cod. 4513 011 5900
BGA 50  	Soffiatore per la pulizia delle superfici da foglie secche e rifiuti.	Superficie pulita (fino a) Portata d'aria (bocchetta tonda) Peso Durata batteria (fino a)	760 m² con AK 20 770 m³/h 2,2 kg[®] 20-115 min con AK 20 159,00 € Cod. BA05 011 5900
BGA 60  	Soffiatore per la pulizia delle superfici da foglie secche e umide e da rifiuti.	Superficie pulita (fino a) Portata d'aria (bocchetta tonda) Peso Durata batteria [®]	900 m² con AK 30 S 780 m³/h 2,3 kg[®] 16-130 min con AK 30 S 199,00 € Cod. BA04 011 5900
BGA 86  	Soffiatore per la pulizia delle superfici da foglie secche e umide, sfalci verdi e rifiuti.	Superficie pulita (fino a) Portata d'aria (bocchetta tonda) Peso Durata batteria [®]	1400 m² AP 300 S 780 m³/h 2,8 kg[®] 26-150 min con AP 300 S 299,00 € Cod. A02 011 5900
BGA 160  	Soffiatore per la pulizia delle superfici da foglie secche e bagnate, sfalci verdi e rifiuti.	Superficie pulita (fino a) Portata d'aria (bocchetta tonda) Peso Durata batteria [®]	1400m² AP 300 S 970 m³/h 2,6 kg[®] 15-110 min con AP 300 S 349,00 € Cod. BA09 011 5900

ASPIRATORE-TRITURATORE

PRODOTTO	DESCRIZIONE	DETTAGLI [®]	PREZZO
SHA 56  	Aspiratore-tritratore e soffiatore in uno, per la pulizia delle superfici da foglie secche e rifiuti.	Superficie pulita modalità aspirazione / soffiaggio (fino a) Portata d'aria modalità aspirazione / soffiaggio (bocchetta tonda) Peso modalità aspirazione / soffiaggio Durata batteria (fino a)	75 m² / 600 m² con AK 20 510 m³/h / 560 m³/h 4,2 kg[®] 3,2 kg[®] 25 min con AK 20 269,00 € Cod. SA02 011 7100

Prezzi consigliati dal produttore per la sola macchina (batteria e caricabatteria esclusi) validi per il 2025, non vincolanti, in euro, IVA 22 % inclusa.

① Le superfici lavorabili per ogni carica della batteria sono dati indicativi e possono variare in base all'impiego e al materiale tagliato o a quello da aspirare. I tempi di lavoro per ogni carica della batteria sono dati indicativi e possono variare in base all'impiego e al materiale tagliato o a quello da aspirare.
② Nel set con due batterie AS 2.
③ Peso senza batteria.
! Solo fino a esaurimento scorte.



ASPIRATORI

PRODOTTO	DESCRIZIONE	DETTAGLI [®]	PREZZO
SEA 20  	Aspiratore portatile per pulire piccole superfici asciutte nell'abitazione.	Volume di contenitore Rumorosità Peso Durata batteria (fino a)	0,8 l 68 dB(A)[®] 1,1 kg[®] 14 min 99,00 € Cod. SA03 011 7300
SEA 60 L  	Pulizia di superfici asciutte e bagnate nei pressi dell'abitazione e per la pulizia dell'auto. Certificazione per la classe di polveri L.	Volume di contenitore Rumorosità Peso Durata batteria (livello 1 / livello 2)	12 l - <7,5 kg[®] 14 / 24 min con AK 20 219,00 € Cod. SA04 011 7300
SEA 100 L  	Pulizia di superfici asciutte e bagnate nei pressi dell'abitazione e per la pulizia dell'auto. Certificazione per la classe di polveri L.	Volume di contenitore Rumorosità Peso Durata batteria (livello 1 / livello 2)	12 l - <7,5 kg[®] 17 / 29 min con AP 200 S 289,00 € Cod. SA04 011 7310

IDROPULITRICI

PRODOTTO	DESCRIZIONE	DETTAGLI [®]	PREZZO
RCA 20  	Idropulitrice compatta per la pulizia localizzata.	Pressione max. Pressione max. acqua Peso Durata batteria	24 bar 230 l/h 1,3 kg 7,5/15 min con AS 2[®] 169,00 € Cod. RA02 011 7600
REA 60 PLUS  	Idropulitrice ad alta pressione.	Pressione max. Pressione max. acqua Peso Durata batteria [®]	130 bar 270 l/h 6,5 kg 12-25 min con AK 30 259,00 € Cod. RA01 011 7600
REA 100 PLUS  	Idropulitrice ad alta pressione.	Pressione max. Pressione max. acqua Peso Durata batteria [®]	150 bar 300 l/h 6,7 kg 14-45 min con AP 300 S 349,00 € Cod. RA01 011 7610

COMPRESSORE

PRODOTTO	DESCRIZIONE	DETTAGLI [®]	PREZZO
KOA 20  	Compressore per pompare e scaricare l'aria.	Pressione max. Capacità riempimento max. Peso Durata batteria (fino a)	10 bar 360 l/min 1,5 kg[®] 23 min[®] 99,00 € Cod. SA06 011 8200

④ Regolazione continua della potenza da minima a massima.
⑤ Peso con batteria.
⑥ Livello di pressione acustica, fattore K secondo la Direttiva 2006/42/CE = 2,0 dB(A).
⑦ Peso senza batteria e bocchette.
⑧ Durata della batteria nel funzionamento normale e in modalità Eco.
⑨ Può variare a seconda dell'impostazione della pressione e dell'oggetto collegato.

Gli accessori abbinati sono disponibili da pagina 36
o su www.stihl.it/it

UN PIENO DI ENERGIA

I lavori e i progetti da realizzare in giardino sono tanti e molto vari, per questo, con le nostre soluzioni a batteria, vi offriamo una gamma di prodotti altrettanto variegata. Avete a disposizione quattro sistemi estremamente bilanciati, composti da diverse batterie di varia potenza. In questo modo disponete sempre dell'energia che vi serve in base al contesto, dai piccoli lavoretti fino ai progetti più impegnativi.

SISTEMA AK

Il sistema AK di STIHL è la soluzione flessibile per i lavori in giardino più ambiziosi, grazie a una potente batteria che può essere combinata con tutte le attrezzature del sistema. Che si tratti di curare il prato, sfrondare cespugli e siepi o raccogliere il fogliame, gli sfalci o lo sporco, nel sistema AK trovate le attrezzature adatte.

AK
SYSTEM



SISTEMA AS

Il sistema AS di STIHL convince con attrezzature compatte e maneggevoli per lavori di precisione in giardino e nei pressi dell'abitazione; grazie alle dimensioni ridotte, questi prodotti sono poco ingombranti. Che dobbiate potare gli alberi e i cespugli, pulire e rifinire le aree verdi, tagliare a misura il legname o eseguire piccoli lavori di pulizia e manutenzione, nel sistema AS trovate quello che vi serve.

AS
SYSTEM



! SOLO FINO A ESAURIMENTO SCORTE

LINEA AI

La linea AI di STIHL si distingue per la facilità d'uso per lavori in giardini di entità ridotta. Grazie alla batteria integrata, le attrezzature sono perfette per lavori veloci e non programmati, come tagliare la siepe, soffiare il fogliame o rifinire i bordi del giardino.



! SOLO FINO A ESAURIMENTO SCORTE

TOSASIEPI HSA 45

Tosasepe a batteria molto leggero con buone prestazioni di taglio per siepi di piccole e medie dimensioni con rami giovani. Dotato di coltelli affilati su un lato con distanza tra i denti di 24 mm, protezione antitaglio integrata, protezione guida avvitata e batteria agli ioni di litio integrata (36 Wh) con indicazione del livello di carica.



! SOLO FINO A ESAURIMENTO SCORTE

SOFFIATORE BGA 45

Soffiatore maneggevole a batteria per la pulizia di piccoli giardini e vialetti. Dotato di una bocchetta tonda e di una batteria agli ioni di litio integrata (45 Wh) con indicazione del livello di carica.



! SOLO FINO A ESAURIMENTO SCORTE

TAGLIABORDI FSA 45

Decespugliatore a batteria per tagliare e ripulire piccoli prati e bordi, ideale come modello base. Il tagliabordi dispone di una batteria agli ioni di litio integrata fissa, il cui livello di carica può essere letto direttamente sull'attrezzatura. Il motore elettrico è così silenzioso da non richiedere l'uso di protezioni per l'udito, quindi questo decespugliatore è perfetto anche per l'impiego in aree sensibili al rumore.

SISTEMA AP

Il sistema AP di STIHL comprende attrezzature particolarmente potenti, con batterie dalla durata molto lunga. Il sistema è stato sviluppato principalmente per l'impiego in ambiente professionale. Sotto trovate raffigurata una selezione di attrezzature del sistema AP, che si rivelano perfette anche per lavori impegnativi nel vostro giardino. Per approfondire il sistema AP, potete consultare il sito www.stihl.it oppure chiedere informazioni sull'intera gamma di prodotti presso il vostro Rivenditore Specializzato STIHL.



IDROPULTRICE REA 100 PLUS



SOFFIATORI BGA 86 BGA 160



ASPIRATORE A UMIDO/SECCO SEA 100 L



TOSAERBA RMA 453 PV RMA 448 PV RMA 443 PV



TAGLIABORDI FSA 86 FSA 110 R FSA 120

ATTREZZATI AL MEGLIO

Qui trovate una selezione di accessori relativi alle vostre attrezzature a batteria STIHL, dalle nostre batterie agli ioni di litio di alta qualità, passando per diversi caricabatterie fino alle borse per il trasporto delle batterie. Ma non è tutto: i pratici prodotti aggiuntivi, come le prolunghe, le basi di supporto o le tracolle, vi offrono una flessibilità ancora maggiore e vi permettono di personalizzare il tutto in base alle vostre esigenze.



ACCESSORI

BATTERIE AK



Compatibili con il sistema AK di STIHL. Batterie agli ioni di litio leggere con indicazione del livello di carica (4 LED). Disponibili con diversi contenuti energetici.

AK 10 Cod. 4520 400 6530	99,00 €
AK 20 Cod. 4520 400 6535	139,00 €
AK 30 S[®] Cod. 4520 400 6545	179,00 €

BATTERIA AS 2



Batteria da 10,8 V leggera, compatta e potente. Compatibile con tutte le attrezzature da 10,8 V del sistema AS di STIHL (tranne HSA 25). Energia della batteria di 28 Wh, peso di 0,2 kg. Certificazione IPX4.

Cod. EA02 400 6500	42,00 €
--------------------	----------------

BATTERIE AP



Adatte a tutte le attrezzature dotate di vano batteria e alle attrezzature a batteria dotate di presa in combinazione con il marsupio AP incluso cavo di collegamento, con la cintura per batteria con tracolla o con il sistema di trasporto AP. Certificazione IPX4.

AP 200 S Cod. 4850 400 6565	259,00 €
AP 300 S Cod. 4850 400 6575	389,00 €
AP 500 S Cod. EA01 400 6505	499,00 €

CARICABATTERIE STANDARD AL 101



230 V. Compatibile con batterie AK e AP di STIHL. È possibile caricare diverse batterie durante la notte con un solo dispositivo di sicurezza elettrica. Con indicatore dello stato di funzionamento (LED). Avvolgicavo con velcro. Montaggio a parete possibile.

Cod. 4850 430 2520	49,00 €
--------------------	----------------

CARICABATTERIE STANDARD AL 1



230 V. Compatibile con la batteria AS 2 di STIHL. Con indicatore dello stato di funzionamento (spia a LED). Avvolgicavo con velcro. Montaggio a parete possibile.

Cod. EA03 430 2500	42,00 €
--------------------	----------------

CARICABATTERIE RAPIDI



230 V. Per tempi di ricarica ridotti delle batterie AK, AP e AR L di STIHL. Dispositivo di montaggio a parete e avvolgicavo nella base. Con indicatore dello stato di funzionamento a LED e raffreddamento attivo della batteria.

AL 301 Cod. EA09 430 5500	129,00 €
AL 501 Cod. EA09 430 5700	194,00 €

COPERCHIO PER VANO BATTERIA SISTEMA AK



Per coprire il vano batteria sulle attrezzature del sistema AK di STIHL (ad eccezione di RMA 235, RMA 239, RMA 243, RMA 248, RMA 253, RMA 443, RMA 448 e RLA 240). In caso di prolungato inutilizzo protegge da polvere e sporcizia.

Cod. 4520 602 0900	4,60 €
--------------------	---------------

COPERCHIO PER VANO BATTERIA SISTEMA AP



Per coprire il vano batteria delle attrezzature a batteria del sistema AP di STIHL. In caso di prolungato inutilizzo protegge da polvere e sporcizia.

Cod. 4850 602 0900	4,60 €
--------------------	---------------

BORSA DI TRASPORTO BATTERIA



Borsa leggera e resistente per trasportare facilmente e conservare comodamente gli accessori delle attrezzature a batteria STIHL, es. per due batterie con un caricabatteria.

Cod. 0000 881 0520	39,70 €
--------------------	----------------

PROLUNGA ASTA HLA



Un modo semplice per incrementare di 50 cm la portata del tagliasepi a batteria HLA 56. In alluminio, peso di 500 g.

Cod. HA01 820 5000	60,00 €
--------------------	----------------

PROLUNGA ASTA HTA



Un modo semplice per incrementare di 50 cm la portata del potatore a batteria HTA 50. In alluminio, peso di 465 g.

Cod. LA02 820 5000	60,00 €
--------------------	----------------

BASE DI SUPPORTO PER HLA E HTA



Per proteggere l'attrezzatura e la batteria dal contatto diretto con il terreno. Per HLA 56 e HTA 50.

Cod. HA01 007 1000	36,00 €
--------------------	----------------

ASTA TELESCOPICA HSA 26



L'asta telescopica consente di lavorare in modo ergonomico con l'HSA 26 di STIHL stando eretti. Regolazione telescopica continua da 95 a 110 cm, angolo di lavoro regolabile di 125°, ruote scorrevoli, impugnatura morbida. L'asta telescopica è compatibile solo con l'HSA 26, non con il GTA 26 né con l'HSA 25.

Cod. HA03 710 7100	63,50 €
--------------------	----------------

PROLUNGA PER GTA



Estensione di 150 cm della portata, disposizione ergonomica dell'impugnatura e guida stabile del GTA 26. Con gancio per rami integrato, installabile sul GTA 26 senza l'uso di utensili, in alluminio, peso di 1,3 kg.

Cod. GA01 820 5000	84,00 €
--------------------	----------------

FONDINA PER GTA



Permette di trasportare il GTA 26 sulla cintura e di averlo a portata di mano durante il lavoro. La cinghia regolabile per la gamba fissa la fondina alla coscia e garantisce un elevato comfort di trasporto.

Cod. GA01 490 1700	38,00 €
--------------------	----------------

TRACOLLA



Tracolla con occhiello di fissaggio applicabile mediante clip, per HLA 56, FSA 60 R, ad esempio.

Cod. 4852 007 1000	25,90 €
--------------------	----------------

SET SACCO DI RACCOLTA



45 litri. Riduce il peso sull'attrezzatura per lavorare senza affaticarsi troppo. Set composto da sacco di raccolta, curva e adattatore. Il montaggio non richiede utensili.

Cod. SA02 007 1000	95,50 €
--------------------	----------------

SET MINI BOCCHETTE SEA 20



Set di accessori per l'aspiratore portatile a batteria SEA 20, composto da tre tubi prolunga combinabili tra loro e tre bocchette. Per la pulizia di punti particolarmente stretti o difficili da raggiungere.

Cod. SA03 007 1000	16,90 €
--------------------	----------------

LUNGA DURATA. AFFIDABILITÀ. DISPONIBILITÀ. CON I RICAMBI ORIGINALI STIHL.

Per tutta la durata di utilizzo della vostra attrezzatura STIHL vi offriamo un'ampia gamma di ricambi originali e accessori STIHL che ne preservano le prestazioni, la sicurezza e la durata.

Informazioni dettagliate sui tempi di funzionamento e di carica di tutte le batterie e i caricabatterie sono reperibili online nella nostra pagina dedicata alla tecnologia a batteria. Vi invitiamo a scansionare il seguente codice QR:



Prezzi consigliati dal produttore per la sola macchina (batteria e caricabatteria esclusi) validi per il 2025, non vincolanti, in euro, IVA 22 % inclusa.

Ⓢ Solo fino a esaurimento scorte.
Ⓣ Massimo aumento delle prestazioni della batteria.

Trovate gli accessori adatti alle vostre attrezzature STIHL nell'app **MY STIHL**: catene, spranghe, utensili di taglio e molto altro! Registrate la vostra attrezzatura STIHL in MY STIHL e approfittate di numerosi vantaggi. Tutto ciò di cui avete bisogno è il numero di serie della vostra attrezzatura e la data di acquisto. **MY STIHL è il vostro valore aggiunto per l'assistenza. Registratevi subito.**





A VOSTRA DISPOSIZIONE: I RIVENDITORI SPECIALIZZATI STIHL.

Potenza a batteria STIHL. La trovate direttamente dal vostro Rivenditore Specializzato STIHL, insieme a una vasta gamma di prodotti, ma anche con consigli utili per l'utilizzo e la manutenzione delle vostre attrezzature. Inoltre, i Rivenditori Specializzati vi offrono un servizio clienti completo per i vostri prodotti STIHL. Per permettervi di essere all'altezza di ogni compito.

**CONSULENZA PERSONALE IN LOCO.
ULTERIORI INFORMAZIONI SU
STIHL.IT.**