


## ACCESSORI PER ISOLAMENTO TERMICO

### SIMBOLI NEL CATALOGO / SYMBOLS IN THE CATALOG

 **COD.**  
Codice prodotto

 **MOD.**  
Modello


 **COLORE**  
Colore

 **LUNGEZZA BARRA**  
Lunghezza barra

 **DISSEGNO**  
Disegno

 **PEZZI IN CONFEZIONE**  
Pezzi in confezione

 **PEZZI SUL BANCALE**  
Pezzi sul bancale


 **DIMENSIONE BANCALE**  
Dimensione bancale

 **PESO**  
Peso

## PROFILO CON RETE PER PARTENZA

Prodotto da GRUPPO SIBAR, questo profilo, abbinato al profilo di partenza, garantisce un perfetto raccordo con il pannello isolante evitando eventuali infiltrazioni di acqua. Il gocciolatoio interrompe il flusso dell'acqua deviandolo verso l'esterno. **Materiale:** PVC.

COLORI



### SCHEDA ORDINE PRODOTTO

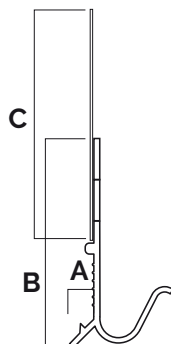
COD.	MOD.							€/ml
PRPA-01	Profilo per partenza	○	2,5m	125m	3750m	80x270x110	0,0934 kg/m	2,43

\*MISURE IN CENTIMETRI

### SCHEDA TECNICA PRODOTTO

MOD.	A*	B*	C*
Profilo per partenza	4	34	100

\*MISURE IN MILLIMETRI




N.B. I PESI INDICATI POSSONO ESSERE SOGGETTI A VARIAZIONE DEL +/- 10%

## ■ ■ DISTANZIATORE PER PARTENZA

Prodotti da GRUPPO SIBAR, i distanziatori, applicati tra la parete e il profilo di partenza, permettono di correggere eventuali dislivelli della facciata durante la posa del profilo di partenza. **Materiale:** PVC.

### COLORI

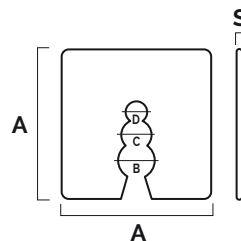


SCHEDA ORDINE PRODOTTO					
€/pz	COD.	MOD.			
0,0947	DP02-01	2mm		800	0,004 kg/pz
0,1060	DP03-01	3mm		800	0,003 kg/pz
0,1340	DP04-01	4mm		600	0,004 kg/pz
0,1680	DP05-01	5mm		600	0,005 kg/pz

\*MISURE IN CENTIMETRI

SCHEDA TECNICA PRODOTTO					
MOD.	A*	B*	C*	D*	S*
2mm	50	12	10	7	2
3mm	50	12	10	7	3
4mm	50	12	10	7	4
5mm	50	12	10	7	5

\*MISURE IN MILLIMETRI \*\* MISURE IN CENTIMETRI



N.B. I PESI INDICATI POSSONO ESSERE SOGGETTI A VARIAZIONE DEL +/- 10%

## CONNETTORE PER PARTENZA

Prodotto da GRUPPO SIBAR, il connettore è un accessorio indispensabile per unire i profili di partenza. **Materiale:** PVC.

### COLORI



### SCHEDA ORDINE PRODOTTO

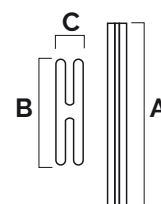
COD.	MOD.				€/pz
CONN30-01	Connettore 30mm		8000	0,002 kg/pz	0,184

\*MISURE IN CENTIMETRI

### SCHEDA TECNICA PRODOTTO TECHNICAL SHEET

MOD.	A*	B*	C*
Connettore 30mm	30	16	4

\*MISURE IN MILLIMETRI



## VITI DI FISSAGGIO

Le viti sono indispensabili per fissare i profili di partenza alla parete. **Materiale:** Tassello in nylon - Vite in acciaio.

### COLORI



**VITI6X40-01**  
Vite 6x40mm



**VITI6X60-01**  
Vite 6x60mm

### SCHEDA ORDINE PRODOTTO

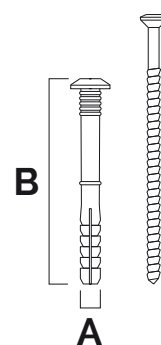
COD.	MOD.				€/pz
VITI6X40-01	6x40mm		2400	0,004 kg/pz	0,110
VITI6X60-01	6x60mm		1600	0,006 kg/pz	0,122

\*MISURE IN CENTIMETRI

### SCHEDA TECNICA PRODOTTO

MOD.	A*	B*
6x40mm	6	40
6x60mm	6	60




\*MISURE IN MILLIMETRI




# PARASPIGOLO CON GOCCIOLATOIO

Prodotto da GRUPPO SIBAR, il paraspiangolo con gocciolatoio è utilizzato per la protezione di spigoli orizzontali. Il gocciolatoio interrompe il flusso dell'acqua deviandolo verso l'esterno. È corredato di una rete porta intonaco in fibra di vetro di ottima fattura ben saldata al profilo che assicura un fissaggio duraturo.  
**Materiale:** PVC.

## COLORI



**PPLAGOC-04**  
Paraspiangolo con gocciolatoio doppio nascosto



**PPLAGOC-01**  
Paraspiangolo con gocciolatoio



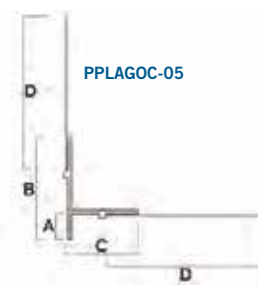
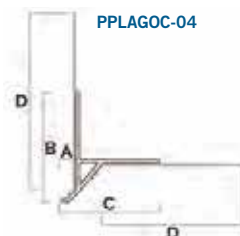
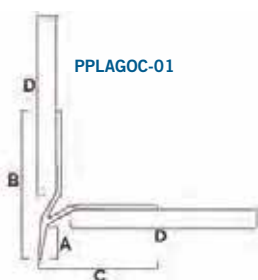
**PPLAGOC-01**  
Paraspiangolo con gocciolatoio nascosto

SCHEDA ORDINE PRODOTTO								
€/ml	COD.	MOD.						
3,02	PPLAGOC-01	Gocciolatoio		2,5m	62,5m	1750m	110x110x260	0,165 kg/m
2,49	PPLAGOC-04	Gocciolatoio doppio nasc.		2,5m	25m	500m	80x270x110	0,130 kg/m
2,32	PPLAGOC-05	Gocciolatoio nascosto		2,5m	25m	500m	80x270x110	0,103 kg/m

\*MISURE IN CENTIMETRI


SCHEDA TECNICA PRODOTTO				
MOD.	A*	B*	C*	D*
Gocciolatoio	11	37	28	100
Gocciolatoio aderente	4	31	28	100
Gocciolatoio nascosto	7	29	21	100

\*MISURE IN MILLIMETRI



## PROFILO CON RETE PER FINESTRA

Prodotto da GRUPPO SIBAR, il profilo per finestra permette la creazione di un raccordo perfetto tra il telaio della finestra e il pannello di isolamento termico. L'aletta rimovibile permette di proteggere il vetro durante la rasatura. **Materiale:** PVC.



COLORI

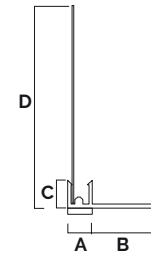


SCHEDA ORDINE PRODOTTO							€/ml
<b>COD.</b>	<b>MOD.</b>						
PRF06-01	6mm	○	48m	1920m	80x270x110	0,072 kg/pz	2,25

\*MISURE IN CENTIMETRI


SCHEDA TECNICA PRODOTTO				
<b>MOD.</b>	A*	B*	C*	D*
6mm	6	15	6	100

\*MISURE IN MILLIMETRI



## PROFILO CON RETE PER DAVANZALE

Prodotto da GRUPPO SIBAR, il profilo per davanzale permette la creazione di un raccordo perfetto tra il davanzale e il pannello di isolamento termico. **Materiale:** PVC.



COLORI

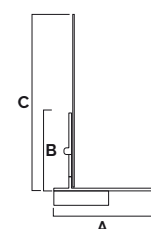


SCHEDA ORDINE PRODOTTO							€/ml
<b>COD.</b>	<b>MOD.</b>						
PRDA-01	Profilo davanzale	○	200m	4200m	80x210x120	0,090 kg/pz	2,89

\*MISURE IN CENTIMETRI

SCHEDA TECNICA PRODOTTO			
Mod.	A*	B*	C*
Profilo davanzale	26	22	100

\*MISURE IN MILLIMETRI



## PARASPIGOLO IN PLASTICA CON RETE

Prodotto da GRUPPO SIBAR, il paraspiangolo è utilizzato per rinforzare gli spigoli. È corredato di una rete porta intonaco in fibra di vetro di ottima fattura ben saldata al profilo che assicura un fissaggio duraturo. **Materiale:** PVC.

### COLORI

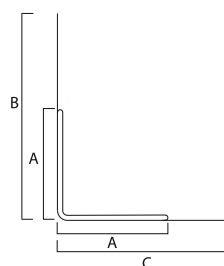


SCHEDA ORDINE PRODOTTO								
€/ml	COD.	MOD.						
1,25	PPLARETE25-01	8x12cm		2,5m	150m	4200m	110x110x260	0,121 kg/m
1,40	PPLARETE25-03	10x15cm		2,5m	125m	3750m	80x270x110	0,090 kg/m

\*MISURE IN CENTIMETRI

SCHEDA TECNICA PRODOTTO			
Mod.	A*	B*	C*
8x12cm	22	80	120
10x15cm	22	100	150

\*MISURE IN MILLIMETRI



## PARASPIGOLO IN ALLUMINIO CON RETE

Prodotto da GRUPPO SIBAR, il paraspiangolo è utilizzato per rinforzare gli spigoli. È corredato di una rete porta intonaco in fibra di vetro di ottima fattura ben saldata al profilo che assicura un fissaggio duraturo. **Materiale:** Alluminio.

COLORI



### SCHEDA ORDINE PRODOTTO

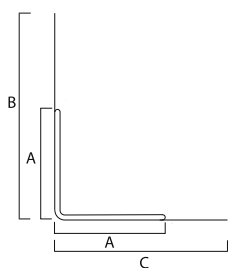
COD.	MOD.							€/ml
PALLRETE25-01	8x12cm		2,5m	125m	5000m	80x270x110	0,070 kg/m	1,61

\*MISURE IN CENTIMETRI

### SCHEDA TECNICA PRODOTTO

MOD.	A*	B*	C*
8x12cm	25	80	120

\*MISURE IN MILLIMETRI



## PARASPIGOLO PER ARCHI

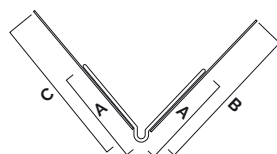
Prodotto da GRUPPO SIBAR, questo paraspiangolo è utilizzato per rinforzare gli spigoli in corrispondenza di archi. È corredato di una rete porta intonaco in fibra di vetro di ottima fattura ben saldata al profilo che assicura un fissaggio duraturo. **Materiale:** PVC.

### COLORI



SCHEDA ORDINE PRODOTTO							
€/ml	COD.	MOD.					
2,45	PPLAARC-01	Paraspigolo per archi	○	62,5m	1500m	80x270x110	0,108 kg/m

\*MISURE IN CENTIMETRI




SCHEDA TECNICA PRODOTTO			
MOD.	A*	B*	C*
Paraspigolo per archi	29	100	150

\*MISURE IN MILLIMETRI

## PARASPIGOLO REGOLABILE

Prodotto da GRUPPO SIBAR, questo paraspiangolo è utilizzato per rinforzare gli spigoli di angolazioni differenti da 90°. È corredato di una rete porta intonaco in fibra di vetro di ottima fattura ben saldata al profilo che assicura un fissaggio duraturo. L'angolare è confezionato in rotolo e può essere tagliato della lunghezza desiderata. **Materiale:** PVC.



SCHEDA ORDINE PRODOTTO							
€/ml	COD.	MOD.					
2,68	PPLAREG-01	Paraspigolo regolabile	○	25m	1625m	--	0,095 kg/m

\*MISURE IN CENTIMETRI




SCHEDA TECNICA PRODOTTO		
Mod.	A*	B*
Paraspigolo regolabile	44	100

\*MISURE IN MILLIMETRI

## GIUNTO DI DILATAZIONE PER CAPPOTTO

Prodotto da GRUPPO SIBAR, questo profilo, applicato tra i pannelli di isolamento termico in corrispondenza di giunti strutturali, permette di assorbire eventuali movimenti di assestamento delle pareti detensionando il sistema a cappotto. Disponibile nella versione piana e ad angolo. **Materiale:** PVC.

COLORI



**GIUNTOP-01**  
Giunto di dilatazione piano

**GIUNTOA-01**  
Giunto di dilatazione ad angolo

### SCHEDA ORDINE PRODOTTO

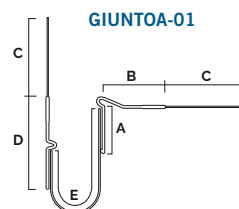
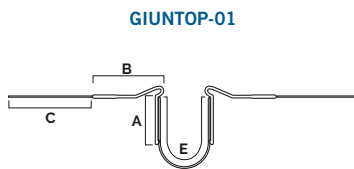
COD.	MOD.							€/ml
GIUNTOP-01	Piano		2,5m	62,5m	1500m	80x270x110	0,235 kg/m	13,38
GIUNTOA-01	Angolo		2,5m	62,5m	1500m	80x270x110	0,245 kg/m	13,38

\*MISURE IN CENTIMETRI

### SCHEDA TECNICA PRODOTTO

Mod.	A*	B*	C*	D*	E*
Piano	15	22	93	--	82
Ad angolo	15	22	93	34	82


\*MISURE IN MILLIMETRI \*\*MISURE IN CENTIMETRI



## PROFILO TERMINALE

Prodotto da GRUPPO SIBAR, questo profilo, assicura un'ottimale chiusura della superficie rasata. Disponibile in diverse misure per spessori differenti di intonaco. **Materiale:** PVC.

### COLORI

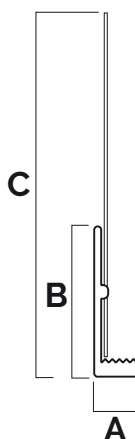


€/ml	SCHEDA ORDINE PRODOTTO							
	COD.	MOD.						
2,00	PTERM03-01	3mm		2m	50m	3000m	80x210x120	0,125 kg/m
2,27	PTERM06-01	6mm		2m	50m	3000m	80x210x120	0,080 kg/m

\*MISURE IN CENTIMETRI

SCHEDA TECNICA PRODOTTO			
Mod.	A*	B*	C*
3mm	3	23	100
6mm	6	23	100

\*MISURE IN MILLIMETRI



# ITALY TASSELLO ESPANSIONE

Importato da GRUPPO SIBAR, è la soluzione ottimale per un fissaggio a secco veloce ed economico dei pannelli in EPS su calcestruzzo, mattone pieno, mattone forato, calcestruzzo alleggerito o calcestruzzo aerato autoclavato (Gasbeton). **Materiale:** Tassello in PE - Chiodo in PA+GF.

## COLORI



## CORONA 60mm



BENESTARE TECNICO EUROPEO ETA 16/0509



TASSELLO OMOLOGATO PER LE SEGUENTI CLASSI DI MATERIALI DA COSTRUZIONE



**Cat. A**  
calcestruzzo



**Cat. B**  
mattone pieno



**Cat. C**  
mattone forato



**Cat. D**  
calcestruzzo alleggerito



**Cat. E**  
calcestruzzo aerato autoclavato

SCHEDA ORDINE PRODOTTO							
€/pz	MOD.	MOD.	Icona 1	Icona 2	Icona 3	Icona 4	Icona 5
0,132	TA07-01D6	70mm	○	200	16000	80x120x215	0,011kg/pz
0,146	TA09-01D6	90mm	○	200	16000	80x120x215	0,013kg/pz
0,260	TA11-01D6	110mm	○	200	12800	80x120x215	0,015kg/pz
0,360	TA13-01D6	130mm	○	200	9600	80x120x190	0,018kg/pz
0,397	TA15-01D6	150mm	○	200	9600	80x120x215	0,019kg/pz
0,468	TA18-01D6	180mm	○	200	8000	80x120x195	0,021kg/pz
0,653	TA22-01D6	220mm	○	200	12800	80x120x215	0,022kg/pz

\*MISURE IN CENTIMETRI

SCHEDA TECNICA PRODOTTO						
MOD.	A*	D*	D1*	ØForo*	Profondità annegamento*	
70mm	70	60	5,5	10	30°/50°	
90mm	90	60	5,5	10	30°/50°	
110mm	110	60	5,5	10	30°/50°	
140mm	140	60	5,5	10	30°/50°	
160mm	160	60	5,5	10	30°/50°	
180mm	180	60	5,5	10	30°/50°	
220mm	220	60	5,5	10	30°/50°	

\*MISURE IN MILLIMETRI °A,B,C,D UTILIZZAZIONE CATEGORIE °E UTILIZZAZIONE CATEGORIE

SCHEDA ORDINE PRODOTTO							
MOD.	MOD.	Icona 1	Icona 2	Icona 3	Icona 4	Icona 5	€/pz
TA06-01	60mm	○	700	42000	100x120x240	0,006 kg/pz	0,112
TA07-01	70mm	○	500	30000	100x120x240	0,007 kg/pz	0,120
TA09-01	90mm	○	500	30000	100x120x240	0,008 kg/pz	0,132
TA11-01	110mm	○	400	24000	100x120x240	0,009 kg/pz	0,180
TA13-01	130mm	○	350	21000	100x120x240	0,010 kg/pz	0,223
TA15-01	150mm	○	300	18000	100x120x240	0,012 kg/pz	0,324
TA18-01	180mm	○	250	15000	100x120x240	0,014 kg/pz	0,341
TA21-01	220mm	○	210	12600	100x120x240	0,016 kg/pz	0,490

# ■ ■ TASSELLO ESPANSIONE CON CHiodo IN ACCIAIO

Importato da GRUPPO SIBAR, è la soluzione ottimale per un fissaggio a secco veloce ed economico dei pannelli in EPS e lana minerale su calcestruzzo, mattone pieno, mattone forato, calcestruzzo alleggerito o calcestruzzo aerato autoclavato (Gasbeton). **Materiale:** Tassello in PE - Chiodo in acciaio con testa in nylon.



BENESTARE TECNICO EUROPEO ETA 12/0334

COLORI



TASSELLO OMOLOGATO PER LE SEGUENTI CLASSI DI MATERIALI DA COSTRUZIONE



SCHEDA ORDINE PRODOTTO							€/pz
COD.	MOD.						
TA09-01ACC	Acciaio 90mm		200	9600	80x120x200	0,023 kg/pz	0,309
TA11-01ACC	Acciaio 110mm		200	--	--	kg/pz	0,326
TA13-01ACC	Acciaio 130mm		200	--	--	kg/pz	0,390
TA15-01ACC	Acciaio 150mm		200	--	--	kg/pz	0,425
TA17-01ACC	Acciaio 170mm		200	6400	80x120x195	0,035 kg/pz	0,476
TA18-01ACC	Acciaio 190mm		200	6400	80x120x195	0,038 kg/pz	0,507
TA21-01ACC	Acciaio 215mm		100	4000	80x120x200	0,038 kg/pz	0,920

\*MISURE IN CENTIMETRI

SCHEDA TECNICA PRODOTTO					
Mod.	A*	D*	D1*	ØForo*	Profondità annegamento*
Acciaio 90mm	95	60	4,8	8	35 <sup>1</sup> /55 <sup>2</sup>
Acciaio 110mm	115	60	4,4	8	25 <sup>1</sup> /65 <sup>2</sup>
Acciaio 130mm	135	60	4,4	8	25 <sup>1</sup> /65 <sup>2</sup>
Acciaio 150mm	155	60	4,4	8	25 <sup>1</sup> /65 <sup>2</sup>
Acciaio 170mm	175	60	4,8	8	35 <sup>1</sup> /55 <sup>2</sup>
Acciaio 190mm	195	60	4,8	8	35 <sup>1</sup> /55 <sup>2</sup>
Acciaio 215mm	215	60	4,2	8	35 <sup>1</sup> /55 <sup>2</sup>

\*MISURE IN MILLIMETRI <sup>1</sup>A,B,C,D UTILIZATION CATEGORIES <sup>2</sup>E UTILIZATION CATEGORIES

# TASSELLO ESPANSIONE

Importato da GRUPPO SIBAR, è la soluzione ottimale per un fissaggio a secco veloce ed economico dei pannelli in EPS e lana minerale su calcestruzzo, mattone pieno, mattone forato, calcestruzzo alleggerito o calcestruzzo aerato autoclavato (Gasbeton). La vite filettata è munita di testa Torx 40. **Materiale:** Tassello in PE - Chiodo in acciaio con testa in nylon e GF.

## COLORI



BENESTARE TECNICO EUROPEO ETA 13/0724



Testa TX-40



TASSELLO OMOLOGATO PER LE SEGUENTI CLASSI DI MATERIALI DA COSTRUZIONE



**Cat. A**  
calcestruzzo



**Cat. B**  
mattone pieno



**Cat. C**  
mattone forato



**Cat. D**  
calcestruzzo alleggerito



**Cat. E**  
calcestruzzo aerato autoclavato

€/pz	SCHEDA ORDINE PRODOTTO						
	COD.	MOD.					
0,436	TA09-01ACC-AVV	95mm	○	200	9600	80x120x190	0,025kg/pz
0,487	TA11-01ACC-AVV	115mm	○	200	9600	80x120x190	0,027kg/pz
0,560	TA13-01ACC-AVV	135mm	○	200	8000	80x120x180	0,031kg/pz
0,673	TA15-01ACC-AVV	155mm	○	200	6400	80x120x190	0,034kg/pz
0,776	TA17-01ACC-AVV	175mm	○	200	6400	80x120x190	0,037kg/pz
0,887	TA19-01ACC-AVV	195mm	○	200	6400	80x120x180	0,040kg/pz
1,020	TA21-01ACC-AVV	215mm	○	200	4800	80x120x190	0,047kg/pz

\*MISURE IN CENTIMETRI

SCHEDA TECNICA PRODOTTO					
Mod.	A*	D*	D1*	ØForo*	Profondità annegamento*
95mm	95	60	4,5	8	25 <sup>1</sup> /65 <sup>2</sup>
115mm	115	60	4,5	8	25 <sup>1</sup> /65 <sup>2</sup>
135mm	135	60	4,5	8	25 <sup>1</sup> /65 <sup>2</sup>
155mm	155	60	4,5	8	25 <sup>1</sup> /65 <sup>2</sup>
175mm	175	60	4,5	8	25 <sup>1</sup> /65 <sup>2</sup>
195mm	195	60	4,5	8	25 <sup>1</sup> /65 <sup>2</sup>
215mm	215	60	4,5	8	25 <sup>1</sup> /65 <sup>2</sup>

\*MISURE IN MILLIMETRI <sup>1</sup>A,B,C,D UTILIZATION CATEGORIES <sup>2</sup>E UTILIZATION CATEGORIES

## ROSETTA PER TASSELLO

Prodotto da GRUPPO SIBAR, questo accessorio permette di aumentare la grandezza della corona del tassello ad espansione aumentandone la superficie di ancoraggio. **Materiale:** PVC.

COLORI

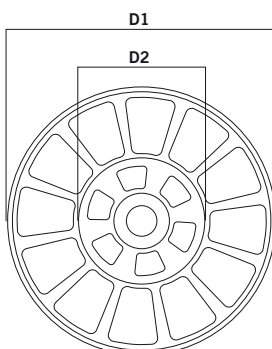


SCHEDA ORDINE PRODOTTO							€/pz
COD.	MOD.						
ROS09-01	90mm		600	24000	80x120x210	0,009 kg/pz	0,227
ROS14-01	140mm		200	4800	80x120x150	0,014 kg/pz	0,682

\*MISURE IN CENTIMETRI

SCHEDA TECNICA PRODOTTO		
Mod.	D1*	D2*
90mm	90	60
140mm	140	120

\*MISURE IN MILLIMETRI



## RETE PER INTONACO E RETE ADESIVA

Importata da GRUPPO SIBAR. La rete per intonaco è disponibile in diverse colorazioni e diverse grammature. La rete adesiva, in fibra di vetro, è indispensabile per prevenire lesioni o crepe in seguito a sollecitazioni o assestamenti.

### COLORI



Rete Adesiva

RETE PORTA INTONACO 1X1  
MAGLIA 10X10



RETE PORTA INTONACO LEGGERA  
MAGLIA 5X5



RETE PESANTE CON BANDE ROSSE GRADUATE  
ALTA QUALITÀ - MAGLIA 4X5 - 150GR



RETE PESANTE - MAGLIA 4X5 - 150GR  
RETE PESANTE - MAGLIA 4X5 - 160GR



Su richiesta è possibile ordinare rotoli con il logo personalizzato; per informazioni sul minimo d'ordine e tempi di consegna rivolgersi al responsabile delle vendite.

€/ml	SCHEDA ORDINE PRODOTTO						
	COD.	MOD.					
1,190	RE10-02	Rete porta intonaco 1x1		30 rotoli	1500m	80x100x120	5,750 kg/rt
0,820	RE09-01	Rete porta intonaco leggera		48 rotoli	2400m	80x120x115	4,000 kg/rt
1,480	RE14-01	Rete ETAG004 bande rosse		33 rotoli	1650m	80x100x120	7,750 kg/rt
1,149	RE16-04E	Rete pesante 150gr SUPER		35 rotoli	1750m	80x120x115	7,250 kg/rt
2,800	RE16-04	Rete pesante 150gr TOP		35 rotoli	1750m	80x120x115	7,750 kg/rt
1,240	RE16-06E	Rete pesante 160gr SUPER		35 rotoli	1750m	80x120x115	8,250 kg/rt
1,650	READ20-02	Rete adesiva 5cmx20m		72 rotoli	69120m	100x120x210	0,080 kg/rt
3,570	READ45-02	Rete adesiva 5cmx45m		54 rotoli	131220m	100x120x215	0,175 kg/rt
7,120	READ90-02	Rete adesiva 5cmx90m		24 rotoli	155520m	100x120x215	0,345 kg/rt

\*MISURE IN CENTIMETRI

SCHEDA TECNICA PRODOTTO			
Mod.	Maglia	Lunghezza rotolo	Altezza rotolo
Rete porta intonaco 1x1	10mmx10mm	50m	1m
Rete porta intonaco leggera	5mmx5mm	50m	1m
Rete ETAG004 bande rosse	4mmx5mm	50m	1m
Rete 150gr SUPER	4mmx5mm	50m	1m
Rete 150gr TOP	5,5mmx5,8mm	50m	1m
Rete 160gr SUPER	4mmx5mm	50m	1m
Rete 160gr TOP	5,6mmx6mm	50m	1m
Rete adesiva 5cmx20m	2,85mmx2,85mm	20m	5cm
Rete adesiva 5cmx45m	2,85mmx2,85mm	45m	5cm
Rete adesiva 5cmx90m	2,85mmx2,85mm	90m	5cm