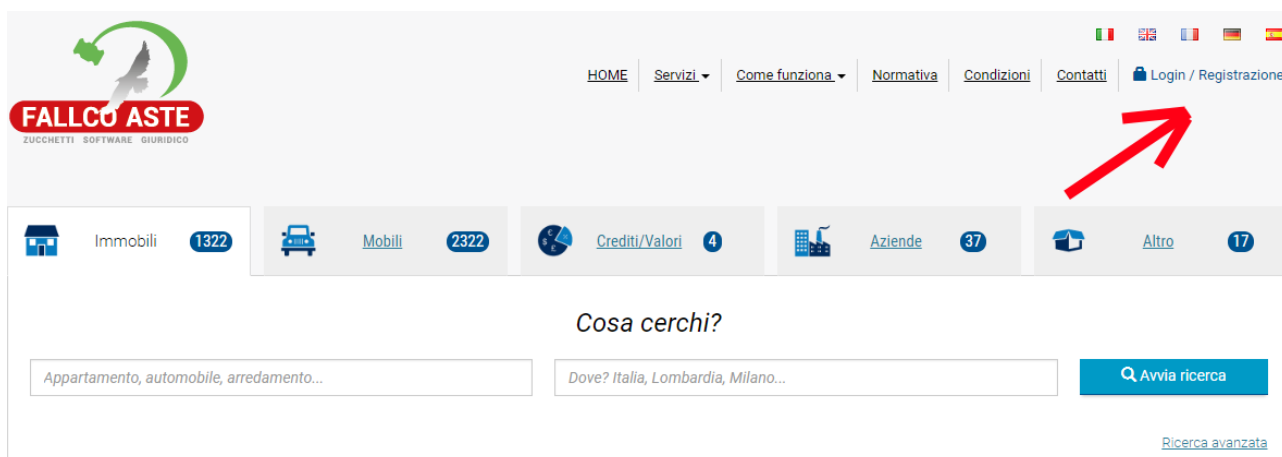


## GUIDA ALLA REGISTRAZIONE AL SITO PER LE ASTE TELEMATICHE

Per poter partecipare alle Aste Giudiziarie Telematiche è necessario iscriversi al nostro gestore di vendita al sito [www.fallcoaste.it](http://www.fallcoaste.it).

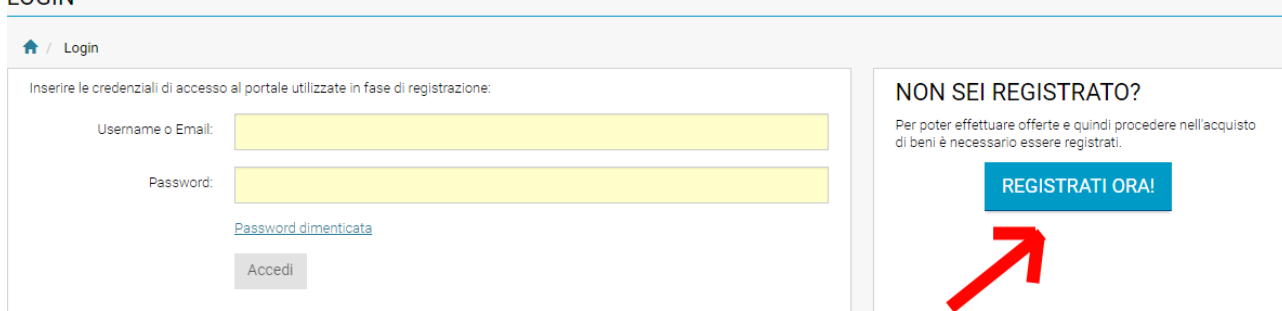
Una volta collegati al sito cliccare su “Login / Registrazione”.



The screenshot shows the homepage of FALLCO ASTE. At the top left is the logo with the text 'FALLCO ASTE' and 'ZUCCHETTI SOFTWARE GIURIDICO'. To the right is a navigation menu with links: HOME, Servizi, Come funziona, Normativa, Condizioni, Contatti, and Login / Registrazione. A red arrow points to the 'Login / Registrazione' link. Below the navigation is a horizontal menu with categories: Immobili (1322), Mobili (2322), Crediti/Valori (4), Aziende (37), and Altro (17). In the center, there is a search section titled 'Cosa cerchi?' with two input fields: 'Appartamento, automobile, arredamento...' and 'Dove? Italia, Lombardia, Milano...'. A blue button labeled 'Avvia ricerca' is to the right of the second field. A link for 'Ricerca avanzata' is at the bottom right.

Alla pagina successiva cliccare sul pulsante “REGISTRATI ORA!”

### LOGIN



The screenshot shows the login page. On the left, there is a form titled 'Inserire le credenziali di accesso al portale utilizzate in fase di registrazione:'. It has two input fields: 'Username o Email:' and 'Password:'. Below the password field is a link for 'Password dimenticata' and a button labeled 'Accedi'. On the right, there is a box titled 'NON SEI REGISTRATO?' with the text 'Per poter effettuare offerte e quindi procedere nell'acquisto di beni è necessario essere registrati.' and a blue button labeled 'REGISTRATI ORA!'. A red arrow points to the 'REGISTRATI ORA!' button.

SEGUE

Seguire le istruzioni compilando obbligatoriamente i campi contrassegnati in giallo (il colore dipende da quale programma si usa per navigare).

N.B.: Gli altri dati saranno comunque utili ai vari Istituti per poter comunicare in caso di aggiudicazione di un bene acquistato per concordare modalità di ritiro merce, tipologia di pagamento e fatturazione (nel caso di aziende).

## Informativa

Per partecipare alle vendite on line è necessario iscriversi.

In fase di registrazione l'utente può scegliere User e password, quali credenziali per accedere alla propria area riservata.

L'iscrizione è seguita da mail del sistema che si chiede di confermare.

L'utente dovrà inoltre accettare le "condizioni generali di partecipazione alle vendite telematiche" scaricabili dal sito nell'apposita sezione e inviate a mezzo mail all'utente in fase di partecipazione alla gara.

L'utente, effettuata la registrazione, è responsabile dei propri codici di accesso e pin univoco: dati che non potrà cedere o divulgare a terzi.

Spetta al soggetto registrato aggiornare tempestivamente qualsiasi variazione anagrafica.

## Dati anagrafici:

Nome	<input type="text"/>	Cognome	<input type="text"/>
Data di nascita	<input type="text"/>	Comune di nascita	<input type="text"/>
Nazione nascita	<input type="text" value="ITALIA"/>	Paese di cittadinanza	<input type="text" value="ITALIA"/>
Provincia nascita	<input type="text"/>	Regione nascita	<input type="text"/>
Codice fiscale	<input type="text"/>	N° carta identità/ passaporto	<input type="text"/>

**i** Inserire il codice fiscale estero o altro identificativo se il soggetto risiede all'estero.

## Contatti:

Email PEC	<input type="text"/>		
Telefono	<input type="text"/>	Cellulare	<input type="text"/>

SEGUE

Nella seconda parte verranno richiesti un nome utente ed una password privati per poter accedere al sito.

La mail è richiesta **per confermare l'iscrizione al sito**, poter avere aggiornamenti sulle vendite, ricevere conferme sull'aggiudicazione di un bene e comunicazioni varie (no pubblicità da siti esterni al gestore delle vendite).

In fondo cliccare sulla casella "Accetto i termini e condizioni"

Residenza:

Nazione	<input type="text" value="ITALIA"/>		
Indirizzo	<input type="text"/>	Civico	<input type="text"/>
Comune	<input type="text"/>	Cap/Zip	<input type="text"/>
Provincia	<input type="text"/>	Regione	<input type="text"/>

Domicilio:

Il domicilio è diverso dalla residenza?  Si  No

Informazioni account

**Caratteri consentiti per Username e Password:** caratteri dalla 'a' alla 'z' sia maiuscoli che minuscoli, numeri, trattino (-), underscore(\_) e il punto (.) .  
Lunghezza della password **minimo 8 caratteri**.

Username	<input type="text"/>
Password	<input type="text"/>
Conferma password	<input type="text"/>
Email	<input type="text"/>
Conferma email	<input type="text"/>

Condizioni generali di partecipazione alle vendite telematiche

**1. Campo d'applicazione delle condizioni generali di partecipazione alle vendite telematiche**

**1.1** Le presenti condizioni generali, disponibili sul sito fallcoaste.it (di seguito il "Sito") a favore dell'utente per la loro riproduzione e conservazione ai sensi dell'art. 12 D.Lgs. n. 70/03 e del capo I del titolo III della parte III, del D.Lgs. n. 206/05 e successive modifiche, hanno per oggetto la partecipazione e aggiudicazione alle vendite telematiche di beni mobili e immobili gestite da Zucchetti Software Giuridico s.r.l., con sede legale Vicenza, Via Enrico Fermi, 134, partita IVA e codice fiscale 02667520247, iscritta alla Camera di Commercio di Vicenza al n. REA VI235600, tel. 0444346211, fax 04441429743, e-mail [neto@fallco.it](mailto:neto@fallco.it) (di seguito "ZSC")

[Download versione PDF](#)

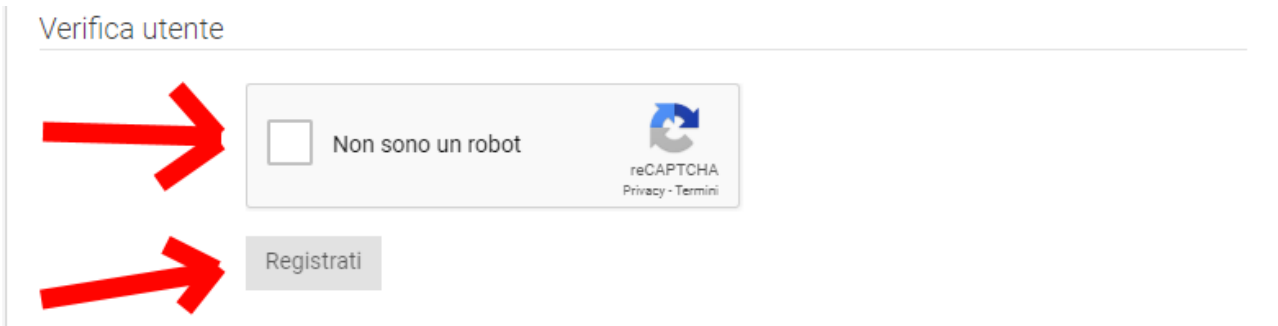
Accetto i termini e condizioni

SEGUE

Cliccare sulla casella bianca per confermare di non essere un Robot

Infine cliccare su “Registrati”

Verifica utente

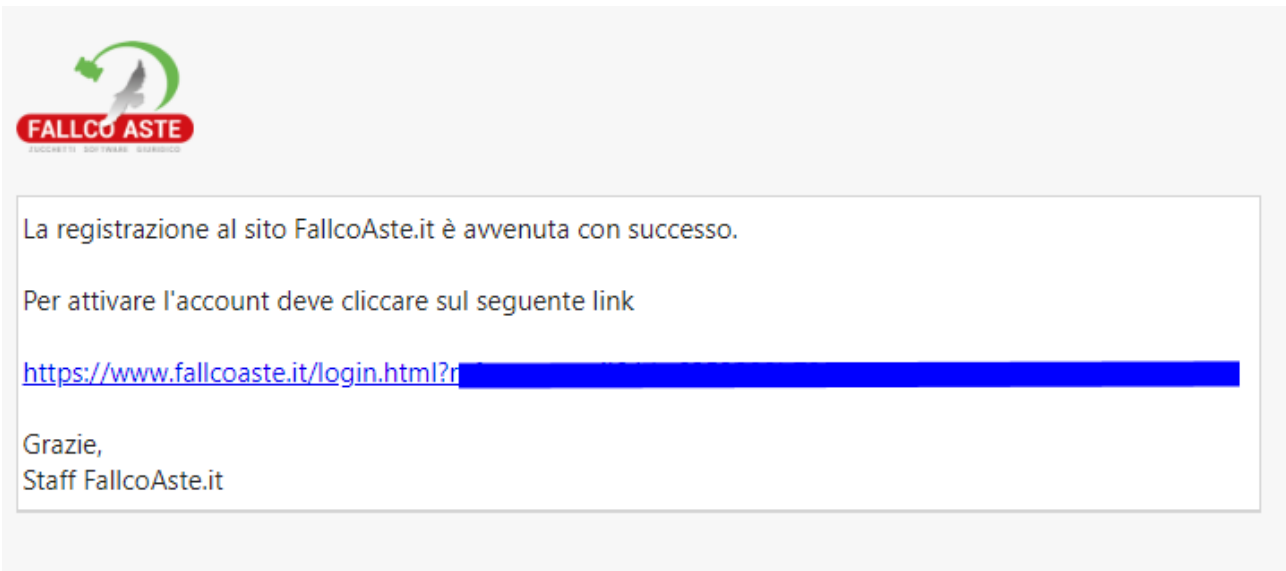



Non sono un robot

reCAPTCHA  
Privacy - Termini

Registrati

Una volta registrati si dovrà accedere alla mail inserita in fase di registrazione, aprire la mail ricevuta da FALLCOASTE ed infine cliccare sul link per attivare l’account.



**FALLCO ASTE**  
FALLCO ASTE SOFTWARE & SERVIZI

La registrazione al sito FallcoAste.it è avvenuta con successo.

Per attivare l'account deve cliccare sul seguente link

[https://www.fallcoaste.it/login.html?r\[REDACTED\]](https://www.fallcoaste.it/login.html?r[REDACTED])

Grazie,  
Staff FallcoAste.it

Sul vostro programma di navigazione si aprirà questa pagina:

LOGIN

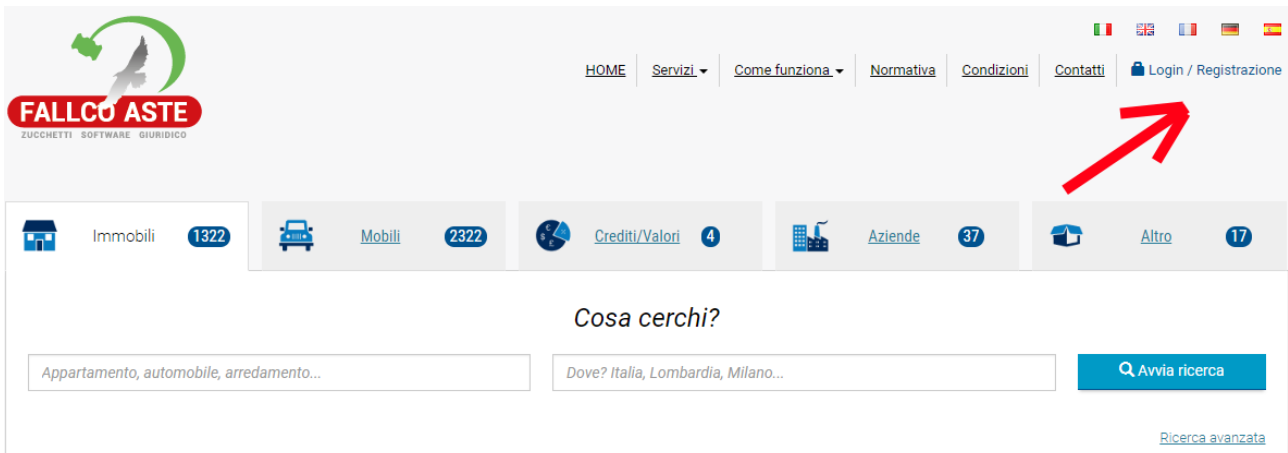
[Home](#) / Login

Attivazione avvenuta con successo.

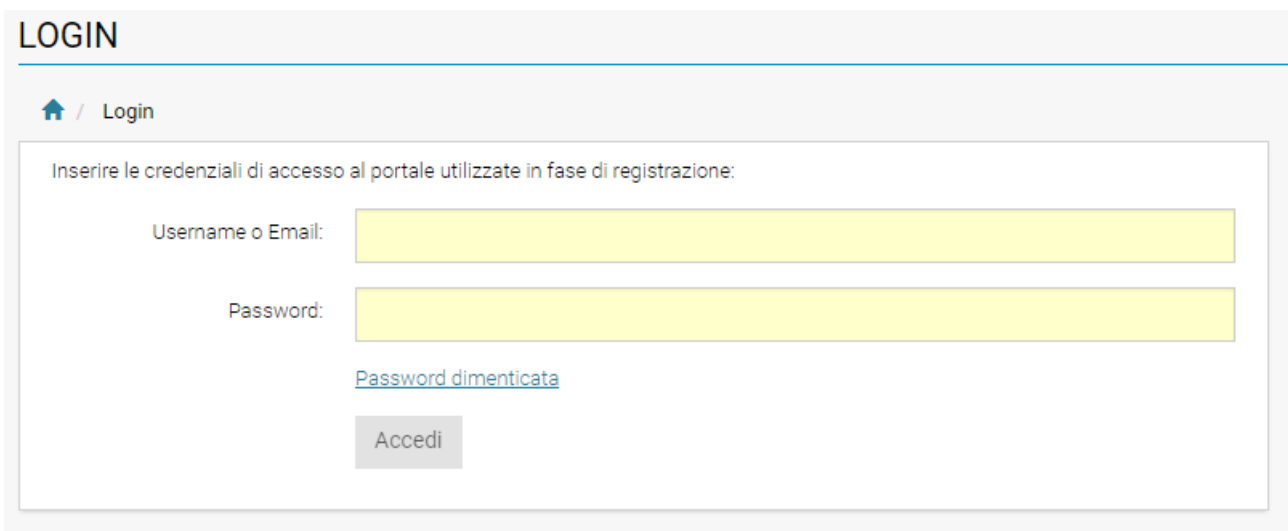
[Clicca qui per effettuare il login.](#)

SEGUE

Tornare sulla pagina principale [www.fallcoaste.it](http://www.fallcoaste.it) e cliccare di nuovo su “Login / Registrazione”



Ora inserire il nome utente utilizzato per registrarsi e la password nella finestra di LOGIN



Semplice no?

Nel caso non lo sia, **previo appuntamento**, siamo sempre disponibili per aiutarvi nel processo di registrazione e partecipazione alle aste.