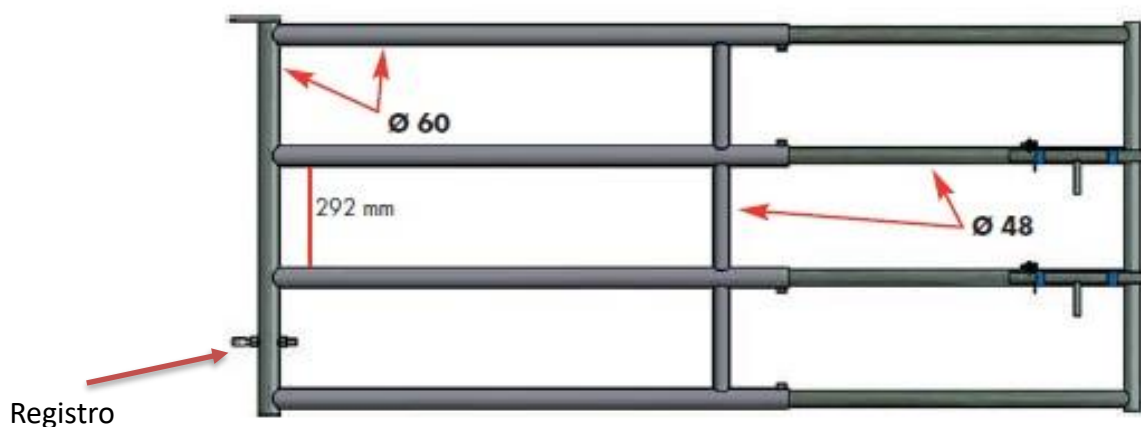
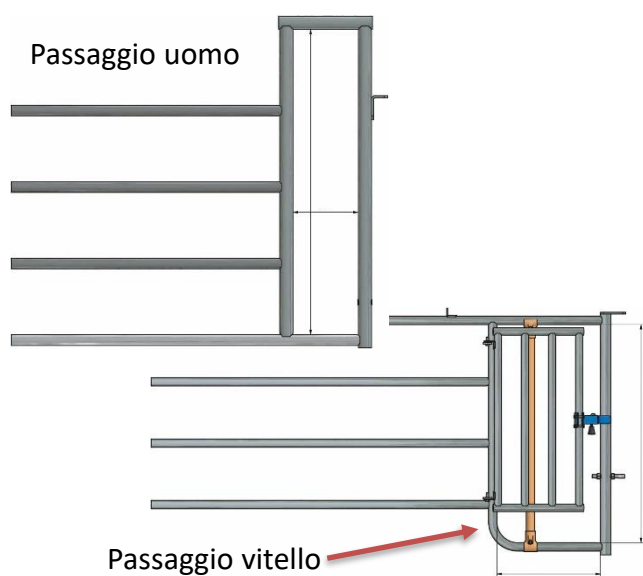


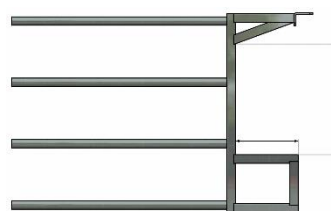
Cancelli telescopici disponibili in varie lunghezze da 1 a 7 m, realizzati a 4 file di Tubo D60 mm, zincati a caldo. Le nostre barriere sono costruite per alcune parti in tubi **ad alta tecnologia (HLE)** che permettono di ridurre il peso di circa **il 15-20%** a seconda della lunghezza pur avendo un **guadagno di rigidità di circa il 20%**.



Optional per cancello:



Taglio ABBEV. - 2



Taglio ABBEV. - 1