



***PHARMA  
FURNITURE***



## ARMADIO VESTIZIONE

- INTERAMENTE REALIZZATA IN ACCIAIO INOX AISI 304 18/10
- FINITURA SUPERFICIALE SCOTCHBRITE
- PIEGHE RIBORDATE ANTITAGLIO
- VANO SUPERIORE PORTAOGGETTI
- DIVISORIO INTERNO PANNI SPORCHI/PULITI
- DOPPIO PORTAMANTELLLO
- CHIUSURA A CHIAVE CON CILINDRETTO
- PIEDI DI LIVELLAMENTO ARRETRATI PER SGUSCIA

## MODELLI

- 1 ANTA DOPPIO VANO DIM. L50xP50x215H
- 2 ANTE DOPPIO VANO DIM. L95xP50x215H
- 3 ANTA DOPPIO VANO DIM. L120xP50x215H

**OPZIONI:** BASE FORATA, CHIUSURA PORTA LUCCHETTO, VENTILAZIONE INTERNA

## REALIZZABILE ANCHE FLUSSATO


## MOBILE PORTA CALZATURE

DIM. L80Xp35x120H

- INTERAMENTE REALIZZATO IN ACCIAIO INOX AISI 304 18/10
- FINITURA SUPERFICIALE SCOTCHBRITE
- PIEGHE RIBORDATE ANTITAGLIO
- POSSIBILITA' DI FISSAGGIO A PARETE

**OPZIONI:** PIANI FORATI





## MENSOLA IN TONDINO PORTA INDUMENTI

DIM. L50Xp25x30H

- INTERAMENTE REALIZZATO IN ACC.INOX AISI 304 18/10
- STAFFE DI FISSAGGIO A PARETE MOBBILE
- IDEALE PER ALLOGGIARE VESTIARIO CONFEZIONATO ED APPENDERE SOTTO INDUMENTI IN USO

**OPZIONI:** GRUCCE IN ACC.INOX

## VASCETTA PORTA INDUMENTI CON COPERCHIO

DIM. L50xP20x21H con 2 SCOMPARTI  
L62xP20x21H con 3 SCOMPARTI

- STRUTTURA IN ACCIAIO INOX AISI 304 18/10
- FISSAGGIO A PARETE MOBBILE
- COPERCHIO TRASPARENTE INCLINATO
- FONDO FORATO



## SUPPORTO X CONFEZIONI INDUMENTI

DIM. L50xP12x30H

- REALIZZATO IN LEXAN ATOSSICO
- PROFILO IN ACCIAIO INOX AISI 304 FISSAGGIO A PARETE




## PORTACAMICI

DIM. L80xP60x180H

- INTERAMENTE REALIZZATA IN ACCIAIO INOX AISI 304 18/10
- FINITURA SUPERFICIALE SCOTCHBRITE
- N.12 CRUCCE INOX IN DOTAZIONE

**OPZIONI:** FISSAGGIO A PARETE, RUOTE PIROETTANTI



## PANCA MONOLITICA CON PORTASCARPE

DIM. L120xP40x43H

- INTERAMENTE REALIZZATA IN ACCIAIO INOX AISI 304
- FINITURA SUPERFICIALE SCOTCHBRITE
- REALIZZATA CON UN'UNICA LAMIERA CON BORDI RAGGIO 15mm
- DOPPIO VANO SOVRAPPOSTO

**OPZIONI:** PIANI FORATI, DIVISORI VERTICALI



## PANCA CON PORTASCARPE

DIM. L120xP40x43H

- INTERAMENTE REALIZZATA IN ACCIAIO INOX AISI 304
- FINITURA SUPERFICIALE SCOTCHBRITE
- PIEGHE RIBORDATE ANTITAGLIO
- VANO INFERIORE PER SCARPE
- VANO SUPERIORE CONTRAPPOSTO PER CALZATURE PULITE
- BASAMENTO ARRETRATO PER SGUSCIA

**OPZIONI:** PIANI FORATI, SPORTELLI DI CHIUSURA, CASSETTI PORTA VESTIARIO FORATI, DIVISORI



## PANCA SU GAMBE

DIM. L100xP40x40H

- INTERAMENTE REALIZZATA IN ACCIAIO INOX AISI 304 18/10
- FINITURA SUPERFICIALE SCOTCHBRITE
- PIEDI DI LIVELLAMENTO



## ARMADIO CON RIPIANI ANTE A BATTENTE

DIM. L70Xp50x216H  
L80Xp50x216H  
L90Xp50x216H

- INTERAMENTE REALIZZATE IN ACCIAIO INOX AISI 304 18/10
- FINITURA SUPERFICIALE SCOTCHBRITE
- PORTE TAMBURATE
- CERNIERE A MOLLA INTERNE
- PIEGHE RIBORDATE ANTITAGLIO
- TETTO INCLINATO ANTIPOLVERE
- N.3 RIPIANI REGOLABILI RINFORZATI
- BASE RINFORZATA
- PIEDI DI LIVELLAMENTO INOX

**OPZIONI:** PIANI FORATI, APERTURA BIFRONTALE, CHIUSURA A CHIAVE

## ARMADIO CON RIPIANI ANTE SCORREVOLI

DIM. L100Xp60x216H  
L120Xp60x216H  
L140Xp60x216H

- INTERAMENTE REALIZZATE IN ACCIAIO INOX AISI 304 18/10
- FINITURA SUPERFICIALE SCOTCHBRITE
- ANTE SCORREVOLI SU CUSCINETTI A SFERA
- GUIDE INFERIORI NON A VISTA
- PIEGHE RIBORDATE ANTITAGLIO
- TETTO INCLINATO ANTIPOLVERE
- N.3 RIPIANI REGOLABILI RINFORZATI
- BASE RINFORZATA
- PIEDI DI LIVELLAMENTO INOX

**OPZIONI:** PIANI FORATI, APERTURA BIFRONTALE, CHIUSURA A CHIAVE



## WORK STATION

DIM. L120xP70x190H  
L140xP70x85H  
L160xP70x85H

- INTERAMENTE REALIZZATA IN ACCIAIO INOX AISI 304 18/10
- FINITURA SUPERFICIALE SCOTCHBRITE
- PIEGHE RIBORDATE ANTITAGLIO
- PIANO DI LAVORO RINFORZATO CON VASCA E RUBINETTERIA
- DOPPIA ARMADIATURA RIPOSTIGLIO
- EROGATORE SUPPLEMENTARE ACQUA PURIFICATA
- PIEDI DI LIVELLAMENTO INOX ARRETRATI PER SGUSCIA

**OPZIONI:** DOPPIA VASCA, CASSETTI O CASSETTIERE, VANO PATTUMIERA, RUOTE PIROETTANTI





## ARMADIO PENSILE ANTE SCORREVOLI

- REALIZZATO IN ACCIAIO INOX AISI 304 18/10
- FINITURA SUPERFICIALE SCOTCHBRITE
- PIEGHE RIBORDATE ANTITAGLIO
- MANIGLIE STAMPATE
- RIPIANI INTERNI REGOLABILI
- STAFFA SAGOMATA DI ANCORAGGIO A SCOMPARZA

**OPZIONI:** TETTO INCLINATO, PIANI FORATI, CHIUSURA A CHIAVE, BARRE ANTICADURA OGGETTI SUI PIANI

## ARMADIO PENSILE ANTE SCORREVOLI TRASPARENTI

- REALIZZATO IN ACCIAIO INOX AISI 304 18/10
- FINITURA SUPERFICIALE SCOTCHBRITE
- PIEGHE RIBORDATE ANTITAGLIO
- MANIGLIE INCASSATE
- RIPIANI INTERNI REGOLABILI
- STAFFA SAGOMATA DI ANCORAGGIO A SCOMPARZA
- SUPERFICI TRASPARENTI IN LEXAN

**OPZIONI:** TETTO INCLINATO, PIANI FORATI, CHIUSURA A CHIAVE, BARRE ANTICADURA OGGETTI SUI PIANI



## MENSOLA A PARETE

- REALIZZATO IN ACCIAIO INOX AISI 304 18/10
- FINITURA SUPERFICIALE SCOTCHBRITE
- PIEGHE RIBORDATE ANTITAGLIO
- STAFFE PER FISSAGGIO PARETE PHARMA
- ALSATINA POSTERIORE

**OPZIONI:** PIANO FORATO  
ASTA APPENDIGANGI



## SGABELLO AUTOCLAVABILE



- INTERAMENTE REALIZZATE IN ACC.INOX AISI 304 18/10
- ADATTO AD USO IN GMP CLASSE B
- FINITURA SUPERFICIALE FINEMENTE SATINATA
- ALTEZZA REGOLABILE A ROTAZIONE
- CHIOCCIOLA COMPLETAMENTE COPERTA
- SEDUTA CIRCOLARE STONDATA Ø 420mm
- SMONTABILE PER INGRESSO IN AUTOCLAVE
- ALTEZZA 480-630mm

**OPZIONI:** RUOTE PIROETTANTI,  
SCHIENALE REGOLABILE  
ANELLO POGGIAPIEDI



## SGABELLO IMBOTTITO



- STRUTTURA REALIZZATE IN ACC.INOX AISI 304 18/10
- FINITURA SUPERFICIALE FINEMENTE SATINATA
- SEDUTA IN POLIURETANO ESPANSO
- ALTEZZA REGOLABILE A ROTAZIONE
- CHIOCCIOLA COMPLETAMENTE COPERTA
- SEDUTA ERGONOMICA DIM.410x410mm
- ALTEZZA 480-630mm

**OPZIONI:** RUOTE PIROETTANTI,  
ANELLO POGGIAPIEDI



## SEDIA IMBOTTITA



- STRUTTURA REALIZZATE IN ACC.INOX AISI 304 18/10
- FINITURA SUPERFICIALE FINEMENTE SATINATA
- POGGIASPALLE E SEDUTA IN POLIURETANO ESPANSO
- ALTEZZA REGOLABILE A ROTAZIONE
- CHIOCCIOLA COMPLETAMENTE COPERTA
- SCHIENALE FLESSIBILE CON PROFILO ERGONOMICO
- POGGIASPALLE REGOLABILE IN ALTEZZA
- SEDUTA ERGONOMICA DIM.460x430mm
- ALTEZZA 480-630mm

**OPZIONI:** RUOTE PIROETTANTI,  
ANELLO POGGIAPIEDI



## SIEDI IN PIEDI



- IDEALE PER LAVORARE SU ISOLATORI A GUANTI
- STRUTTURA REALIZZATE IN ACC.INOX AISI 304 18/10
- FINITURA SUPERFICIALE FINEMENTE SATINATA
- SEDUTA IN POLIURETANO ESPANSO CON POGGIARENI
- ALTEZZA REGOLABILE IN PIÙ POSIZIONI
- BLOCCAGGIO CON PISTONCINO A MOLLA
- SEDUTA ERGONOMICA DIM.340x280x160H mm
- ALTEZZA 680-830mm



## TAVOLO SU GAMBE

- INTERAMENTE REALIZZATO IN ACCIAIO INOX AISI 304 18/10
- FINITURA SUPERFICIALE SCOTCHBRITE
- PIEGHE RIBORDATE ANTITAGLIO
- PIANO DI LAVORO RINFORZATO
- TRAVERSE DI COLLEGAMENTO INCLINATE ANTIACCUMULO
- PIEDI DI LIVELLAMENTO INOX ARRETRATI PER SGUSCIA

**OPZIONI:** ALZATINA POSTERIORE, PIANO FORATO, PIANO CON INVASO



## TAVOLO CON RIPIANO

- INTERAMENTE REALIZZATO IN ACCIAIO INOX AISI 304 18/10
- FINITURA SUPERFICIALE SCOTCHBRITE
- PIEGHE RIBORDATE ANTITAGLIO
- PIANO DI LAVORO RINFORZATO
- RIPIANO INFERIORE RINFORZATO
- PIEDI DI LIVELLAMENTO INOX ARRETRATI PER SGUSCIA

**OPZIONI:** ALZATINA POSTERIORE, PIANO FORATO, PIANO CON INVASO, RIPIANI INFERIORI, CASSETTI O CASSETTIERE, RUOTE PIROETTANTI



## TAVOLO PORTACOMPUTER

DIM. L180xP80x80H  
L200xP80x80H

- INTERAMENTE REALIZZATO IN ACCIAIO INOX AISI 304 18/10
- FINITURA SUPERFICIALE SCOTCHBRITE
- PIEGHE RIBORDATE ANTITAGLIO
- PIANO SUPERIORE RINFORZATO
- MANIGLIE INCASSATE
- CASSETTIERA CON DOPPIO CASSETTO CON GUIDE AD USCITA TELESCOPICA TOTALE
- PIANO TASTIERA ESTRAIBILE
- VANO PORTACOMPUTER CON PASSACAVI
- PIEDI DI LIVELLAMENTO INOX ARRETRATI PER SGUSCIA

**OPZIONI:** CASSETTIERA A 3 O 4 CASSETTI, RUOTE PIROETTANTI







## BANCO DA LAVORO CON ANTE SCORREVOLI

- INTERAMENTE REALIZZATO IN ACCIAIO INOX AISI 304 18/10
- FINITURA SUPERFICIALE SCOTCHBRITE
- ANTE SCORREVOLI SU CUSCETTI A SFERA
- GUIDA INFERIORE INVISIBILE
- PIEGHE RIBORDATE ANTITAGLIO
- PIANO SUPERIORE RINFORZATO
- MANIGLIE INCASSATE
- RIPIANO INTERNO RINFORZATO E REGOLABILE
- PIEDI DI LIVELLAMENTO INOX ARRETRATI PER SGUSCIA

**OPZIONI:** ALZATINA POSTERIORE, PIANO CON INVASO, RUOTE

## BANCO DA LAVORO CON ANTE A BATTENTE

- INTERAMENTE REALIZZATO IN ACCIAIO INOX AISI 304 18/10
- FINITURA SUPERFICIALE SCOTCHBRITE
- ANTE E FIANCHI TAMBURATI
- CERNIERE CON MOLLA INTERNE
- PIEGHE RIBORDATE ANTITAGLIO
- PIANO SUPERIORE RINFORZATO
- MANIGLIE INCASSATE
- RIPIANO INTERNO RINFORZATO E REGOLABILE
- PIEDI DI LIVELLAMENTO INOX ARRETRATI PER SGUSCIA

**OPZIONI:** ALZATINA POSTERIORE, PIANO CON INVASO, RUOTE



## CASSETTIERE

- INTERAMENTE REALIZZATA IN ACCIAIO INOX AISI 304 18/10
- FINITURA SUPERFICIALE SCOTCHBRITE
- PIEGHE RIBORDATE ANTITAGLIO
- MANIGLIE SAGOMATE INCASSATE
- GUIDE INOX SU CUSCINETTI IN TEFLON CON USCITA TELESCOPICA COMPLETA
- CASSETTI ESTRAIBILE SENSA UTENSILI

**OPZIONI:** PIANO SUPERIORE, CASSETTI A VASCHETTA, PIEDI DI LIVELLAMENTO, RUOTE PIROETTANTI, CHIUSURA A CHIAVE



# BANCHI MODULARI



## TAVOLI MODULARI componibili

- INTERAMENTE REALIZZATO IN ACCIAIO INOX AISI 304 18/10
- FINITURA SUPERFICIALE SCOTCHBRITE
- ANTE TAMBURATE
- CERNIERE INTERNE
- PIEGHE RIBORDATE ANTITAGLIO
- PIANO SUPERIORE RINFORZATO
- MANIGLIE INCASSATE
- RIPIANO INTERNO RINFORZATO E REGOLABILE
- PIEDI DI LIVELLAMENTO INOX ARRETRATI PER SGUSCIA
- GUIDE INOX SU CUSCINETTI IN TEFLON CON USCITA TELESCOPICA COMPLETA
- CASSETTI ESTRAIBILE SENSA UTENSILI

**OPZIONI:** ALZATINA POSTERIORE, PIANO CON INVASO, RUOTE, VASCHE APPLICATE





## BANCO CON GRANDE VASCA

- INTERAMENTE REALIZZATO IN ACCIAIO INOX AISI 304
- FINITURA SUPERFICIE SCOTCHBRITE
- PIEGHE RIBORDATE ANTITAGLIO
- PIANO CON INVASO DI CONTENIMENTO
- ALZATINA POSTERIORE H100 mm
- VASCA CON AMPI RAGGI E PENDENZA
- TUBO TROPPOPIENO IN ACC. INOX
- PIEDI DI LIVELLAMENTO INOX ARRETRATI

**OPZIONI:** VASCHE SU MISURA, GRADUATE, FALSOFONDO VASCA FORATO, ANTE SCORREVOLI, ANTE A BATTENTE, RUOTE PIROETTANTI

## BANCO CON VASCHE

- INTERAMENTE REALIZZATO IN ACCIAIO INOX AISI 304
- FINITURA SUPERFICIE SCOTCHBRITE
- PIEGHE RIBORDATE ANTITAGLIO
- PIANO CON INVASO DI CONTENIMENTO
- ALZATINA POSTERIORE H100 mm
- VASCA CON AMPI RAGGI E PENDENZA
- TUBO TROPPOPIENO IN ACC. INOX
- PIEDI DI LIVELLAMENTO INOX ARRETRATI

**OPZIONI:** 1 O 2 VASCHE, TUTTAVASCA, CASSETTIERE, FALSOFONDO VASCA FORATO, RUBINETTERIA, ANTE SCORREVOLI, ANTE A BATTENTE, RUOTE PIROETTANTI



## LAVAOGGETTI

- INTERAMENTE REALIZZATO IN ACC. INOX AISI 304
- FINITURA SUPERFICIE SCOTCHBRITE
- VASCA IN LAMIERA AD ALTO SPESSORE
- PIEGHE RIBORDATE ANTITAGLIO
- ALZATINA POSTERIORE H100 mm
- VASCA DI GRANDI DIMENSIONI SPIGOLATA
- FALSOFONDO FORATO DI PROTEZIONE
- PIEDI DI LIVELLAMENTO INOX
- VALVOLA DI SCARICO DA 1" 1/2"

**OPZIONI:** PIANETTI ASPORTABILI, VASCA AGGIUNTIVA REALIZZAZIONE IN AISI316L SU RICHIESTA



## LAVABRACCIO PER CHIRURGHI

- INTERAMENTE REALIZZATO IN ACCIAIO INOX AISI 304
- FINITURA SUPERFICIE SCOTCHBRITE
- VASCA SAGOMATA E ANTIROMBO
- GRIGLIA DI FONDO FRANGIFLUSSO
- BARRA DI ANCORAGGIO A SCOMPARZA

**OPZIONI:** 1 O 2 POSTAZIONI, RUBINETTERIA ELETTRONICA AUTOMATICA

## LAVAMANI PENSILE

DIM. 50Xp35x25H

- INTERAMENTE IN ACC.INOX AISI 304
- FINITURA SUPERFICIE SCOTCHBRITE
- PIEGHE RIBORDATE ANTITAGLIO
- RUBINETTO TEMPORIZZATO A GINOCCHIO

**OPZIONI:** CARTER INFERIORE COPRITUBI, RUBINETTERIA ELETTRONICA AUTOMATICA, EROGATORE CON AZIONAMENTO A GINOCCHIO, DOSATORE DETERGENTE INCASSATO



## LAVAMANI ARMADIATO

DIM. 50Xp35x85H


- INTERAMENTE IN ACC.INOX AISI 304
- FINITURA SUPERFICIE SCOTCHBRITE
- PIEGHE RIBORDATE ANTITAGLIO
- RUBINETTO TEMPORIZZATO A GINOCCHIO
- PIEDI DI LIVELLAMENTO INOX

**OPZIONI:** RUBINETTERIA ELETTRONICA AUTOMATICA, EROGATORE CON AZIONAMENTO A GINOCCHIO, DOCCIETTA

## SUPPORTO PRESE FM e LAN

Dim.530x450

- Realizzato in acciaio inox AISI304 lucido
- Pieghe inclinate contro accumulo polvere
- Dotato di placche con coperchio e passacavo IP55
- Installazione prese 240v tipo Siemens o bivalenti
- Possibilità di installare prese LAN e interruttori
- Certificato CE



## CONTENITORI PER SONDE

- Realizzato in acciaio inox AISI304 lucido
- Adatte all'impiego in GMP CLASSE B
- Pieghe inclinate contro accumulo polvere
- Permette di coprire fori su parete e cavi
- Applicabile dopo il montaggio della sonda

## PROTEZIONE PRESE INTERBLOCATE

Dim.400x600x200

- Realizzato in acciaio inox AISI304
- Tubi curvati antinfortunio
- Protezione contro forti urti accidentali
- Facile accesso alle prese e ai fusibili
- Ideale per magazzini e corridoi non classificati






## SUPPORTO A PARETE x CAMPIONAMENTO

Dim.200x120

- Realizzato in acciaio inox AISI304 lucido
- Adatto per impiego in GMP classe A
- Piano forato per favorire flusso aria
- Supporto ancoraggio a parete
- Smontaggio senza utensili
- Alloggiamento per campionamento attivo o passivo ed il relativo coperchio
- Autoclavabile



## SUPPORTO A PAVIMENTO x CAMPIONAMENTO

Dim.Ø500x1200h

- Realizzato in acciaio inox AISI304 lucido
- Adatto per impiego in GMP
- Piano forato per favorire flusso aria
- Alloggiamento per campionamento attivo o passivo ed il relativo coperchio
- Autoclavabile



## TAVOLO DI SPERLATURA DA BANCO

Dim. 600x500x500h

- Realizzato in acciaio inox AISI304 finemente satinato
- Piano e pareti nero/bianco antiriflesso
- Plafoniera inox orientabile
- Illuminazione con lampade a led
- Lampade con schermo di protezione
- Illuminamento minimo sul piano di 2500 lux
- Alimentazione 240v
- Piedi di livellamento
- Certificato CE



## TAVOLO ANTIVIBRAZIONI PER BILANCIA

Dim. 700X700x85H

600X600x85H

- INTERAMENTE REALIZZATO IN ACCIAIO INOX AISI 304 18/10
- FINITURA SUPERFICIALE FINEMENTE SATINATA
- ADATTO ALL'IMPIEGO IN GMP CLASSE B
- PIANO DI APPOGGIO SP.1,5mm RINFORZATO
- PIANO PORTASTRUMENTI IN MARMO SP.30mm RIVESTITO
- INTERSPAZIO PERIMETRALE DI 20mm PER AGEVOLARE PULIZIA
- SMORZATORI DI VIBRAZIONI IN GOMMA
- SPIGOLI RIPIANO SALDATI E ARROTONDATI
- GAMBA QUADRA IN TUBOLARE 50X50
- TRAVERSE DI COLLEGAMENTO IN PROFILATO INCLINATO
- PIEDI DI LIVELLAMENTO INOX CON ESCURSIONE 25mm

OPZIONALI: PIANO APPOGGIO E PORTASTRUMENTI A DISEGNO  
SUPPORTI PER MONITOR E STAMPANTI



## NEBULIZZATORE AUTOMATICO PER LA DISINFEZIONE DELLE MANI

Dim. 300x180Px400h

- Realizzato in acciaio inox AISI304 finemente satinato
- Vano erogazione con angoli raggiati
- Alimentazione con batterie alcaline comuni
- Sensore a infrarossi per rilevazione mano
- Nebulizzazione finissima di liquidi a base alcolica
- Fissaggio a parete con supporto dotato di chiusura a chiave con cilindretto
- Riempimento dal tappo a vite superiore
- Visiva per controllo livello liquido serbatoio
- Serbatoio 0,5lt
- Certificato CE

*NEBULIZZAZIONE PUNTUALE SENZA SPRECHI NE DISPERSIONI*



*CONTROLLO VISIVO IMMEDIATO DEL LIVELLO E FACILE RABBOCCO DEL DISINFETTANTE*



*ADATTO ALL'USO IN AMBIENTE STERILE*

*ALIMENTATO CON COMUNI BATTERIE ALCALINE CON DURATA ANNUALE E FACILE SOSTITUZIONE SENZA UTENSILI*



## CARRELLO A RIPIANI STAMPATI

DIM. L80xP50x90H  
L100xP50x90H

- INTERAMENTE REALIZZATA IN ACCIAIO INOX AISI 304 18/10
- FINITURA SUPERFICIALE SCOTCHBRITE
- PIEGHE RIBORDATE ANTITAGLIO
- PIANI CON INVASO STAMPATO
- RUOTE PIROETTANTI DI CUI 2 CON FRENO

**OPZIONI:** PIANI FORATI, 2-3-4 RIPIANI, PORTATASTIERA ESTRAIBILE, PORTAMONITOR, RUOTE PER AUTOCLAVE



## CARRELLO A RIPIANI FORATI

- INTERAMENTE REALIZZATA IN ACCIAIO INOX AISI 304 18/10
- FINITURA SUPERFICIALE SCOTCHBRITE
- PIEGHE RIBORDATE ANTITAGLIO
- PIANI FORELLINATI CON INVASO INCLINATO
- RUOTE PIROETTANTI DI CUI 2 CON FRENO

**OPZIONI:** PIANI FORATI, 2-3-4 RIPIANI, PORTATASTIERA ESTRAIBILE, PORTAMONITOR, RUOTE PER AUTOCLAVE



## CARRELLO SERVITORE

- REALIZZATO IN ACC.INOX
- PIANO CON INVASO
- RUOTE PIROETTANTI
- REGOLARIZIONE IN ALTEZZA
- RIANO PORTAOGETTI ROTANTE

## CARRELLO PORTACONTENITORI

- REALIZZATO IN ACC.INOX
- GUIDE REGOLABILI
- PIANI INCLINABILI
- RUOTE PIROETTANTI







## CARRELLO PULIZIA AMBIENTI GMP

- INTERAMENTE REALIZZATA IN ACC.INOX AISI 304 18/10
- ADATTO ALL'IMPIEGO IN GMP CLASSE B
- FINITURA SUPERFICIALE SCOTCHBRITE
- DOPPIA BACINELLA LAVAGGIO PAVIMENTO
- DOPPIA BACINELLA LAVAGGIO SUPERFICI
- STRIZZATORE PER PANNO LAVAGGIO
- RUOTE PIROETTANTI DI CUI 2 CON FRENO
- AUTOCLAVABILE

**OPZIONI:** SINGOLA BACINELLA SOLO LAVAGGIO PAVIMENTO,

## CARRELLO PORTA SACCHE

- REALIZZATO IN ACCIAIO INOX AISI 304 18/10
- ADATTO ALL'IMPIEGO IN AMBIENTI GMP
- FINITURA SUPERFICIALE SCOTCHBRITE
- BACINELLE DI CONTENIMENTO REMOVIBILI LUCIDE
- FERMO DI SICUREZZA PER OGNI BACINELLA
- PATTINI DI ALLOGGIAMENTO IN POLIZENE
- RUOTE PIROETTANTI DI CUI 2 CON FRENO



## LEGGIO

DIM. L80xP50x90H  
L100xP50x90H

- REALIZZATA IN ACC.INOX AISI 304 18/10
- FINITURA SUPERFICIALE SCOTCHBRITE
- PIEGHE RIBORDATE ANTITAGLIO
- PIANO LISCIO INCLINATO CON BORDO PORTAPENNA
- 2 RUOTE PIROETTANTI
- 2 RUOTE PIROETTANTI CON FRENO

**OPZIONI:** RUOTE PER AUTOCLAVE





## CARRELLO PIANETTA LEGGERO

DIM. L80xP50x90H  
L100xP50x90H

- INTERAMENTE REALIZZATA IN ACCIAIO INOX AISI 304 18/10
- FINITURA SUPERFICIALE SCOTCHBRITE
- PIEGHE RIBORDATE ANTITAGLIO
- PIANO LISCIO PORTATA MAX 80Kg U.D.
- 2 RUOTE FISSE
- 2 RUOTE PIROETTANTI CON FRENO

**OPZIONI:** RUOTE PER AUTOCLAVE, SISTEMA DI PESATURA



## CARRELLO PIANETTA PESANTE

DIM. L100xP60x90H  
L120xP60x90H

- INTERAMENTE REALIZZATA IN ACCIAIO INOX AISI 304 18/10
- FINITURA SUPERFICIALE SCOTCHBRITE
- PIEGHE RIBORDATE ANTITAGLIO
- PIANO LISCIO PORTATA MAX 200Kg U.D.
- 2 RUOTE FISSE
- 2 RUOTE PIROETTANTI CON FRENO

**OPZIONI:** RUOTE PER AUTOCLAVE, SISTEMA DI PESATURA

## CARRELLO CESTA

DIM. L60xP60x150H  
L70xP70x150H

- INTERAMENTE REALIZZATA IN ACC. INOX
- FINITURA SUPERFICIALE SCOTCHBRITE
- PIEGHE RIBORDATE ANTITAGLIO
- PIANO LISCIO PORTATA MAX 100Kg U.D.
- RUOTE PIROETTANTI DI CUI 2 CON FRENO

**OPZIONI:** RUOTE PER AUTOCLAVE



## TRANSPALLET

DIM. LUNGH.FORCHE 800-2000  
LARGH.FORCHE 400-800

- INTERAMENTE REALIZZATA IN ACC. INOX
- FINITURA SUPERFICIALE LUCIDA
- PORTATA MAX 2000Kg
- POMPA IDTAULICA
- RUOTE GEMELLATE ANTERIORI

**OPZIONI:** SISTEMA DI PESATURA ELETTRONICO



## PATTUMIERA RETTANGOLARE CON COPERCHIO APERTURA A PEDALE

- REALIZZATA IN ACC. INOX
- RUOTE PERSPOATAMENTO
- PEDALE IN PLASTICA

### MODELLI

30lt DIM. 32X32X61H

54lt DIM. 34X36X82H



## PATTUMIERA TONDA CON COPERCHIO

- REALIZZATA IN ACC. INOX
- RUOTE PIROETTANTI

### MODELLI

60lt DIM. Ø39x60H

100lt DIM. Ø46x70H



## PATTUMIERA TONDA CON COPERCHIO APERTURA A PEDALE

- REALIZZATA IN ACC. INOX
- RUOTE PIROETTANTI
- COPERCHIO SMONTABILE

### MODELLI

60lt DIM. Ø39x60H

100lt DIM. Ø46x70H



## SCAFFALE A BULLONI

- REALIZZATO INTERAMENTE IN ACCIAIO INOX AISI 304 18/10
- FINITURA SUPERFICIALE SCOTCHBRITE
- PIEGHE RIBORDATE ANTITAGLIO
- MONTANTI CON ASOLATURA VERTICALE PASSO 50 O 100 mm
- CANOTTO DI RINFORZO SOTTO IL PIANO (2 PER LA PROF.600)
- BULLONERIA INOX AISI 304
- PIEDI IN PLASTICA

**PORTATA :** MAX 100 Kg x Mt lineare su ogni ripiano

**VERSIONI :** PROFONDITA' DA 300 A 600 mm

LARGHEZZA DA 500 A 1900 mm

ALTEZZA MONTANTI FINI A 3000 mm

**OPZIONI:** PIANI FORATI, RIPIANI CON SPONDE, TRAVERSE DI RINFORZO, PIEDI ARRETRATI PER SGUSCIA, PIEDI DI LIVELLAMENTO INOX ARRETRATI

## SCAFFALE PESANTE

- REALIZZATO INTERAMENTE IN ACCIAIO INOX AISI 304 18/10
- FINITURA SUPERFICIALE SCOTCHBRITE
- ADATTO AD AMBIENTI GMP
- PIANI Sp. 1,5 mm
- MONTANTI TUBOLARE 50X50
- SPONDINE ANTICADUTA
- PIEDI DI LIVELLAMENTO

**PORTATA :** MAX 200 Kg x Mt lineare su ogni ripiano

**OPZIONI:** PIANI FORATI,





## **PORTAPROVETTE E RACK PORTASCATOLE IN ACCIAIO INOX AISI 304 O AISI316**

Progettati per contenere scatole o provette, sono realizzati per essere alloggiati dentro frigoriferi-congelatori a porta o a silos verticale.


Possano essere dotati di aste ferma scatola, vaschette forate o cassettoni estraibili in modo da soddisfare ogni esigenza.

4 POSTI DIM.670x140x140H mm - 6 POSTI DIM. 645,6x140,8x140H mm - 9 POSTI DIM.410x135x175H mm  
12 POSTI DIM.448x145x230H mm - 16 POSTI DIM. 575x143x225h mm -24 PROVETTE DIM.200x130x60H mm  
**REALIZZAZIONI SU MISURA**



## **RACK CON SCUDO TERMICO BREVETTATO**

Sono Rack per congelatori ULTRA LOW TEMPERATURE dotati di uno scudo termico che limita le dispersioni termiche durante l'apertura del portello





**SECCHIO INOX GRADUATO**

ø cm.	h.	lt.
28,5	20,5	8
30,0	25,0	10
31,0	27,0	12
32,5	31,0	15



**MISURINO INOX GRADUATO**

ø cm.	h.	lt.
7,5	5	0,1
10,0	7	0,3
11,5	11	0,5
15,0	13	1,0
15,5	15	1,5
17,0	19	2,0



**SESSOLA INOX**

lt.
0,1
0,4
1,0
1,7
2,8



**CONTENITORE INOX CON FONDO STONDATA**










ø cm.	h.	lt.
26	20,0	10
30	25,0	16
32	30,0	20
36	28,5	25
36	35,0	32
40	35,5	40



**IMBUTO INOX**

ø cm.
12
14
16
18
20
25
30



	Serie Size	Profondità Depth mm.	lt.
	<b>2/1</b> 650x530 mm	20	-
		40	-
		65	19
		100	31
		150	46
		200	56
	<b>1/1</b> 530x325 mm	20	-
		40	-
		65	10
		100	15
		150	22
		200	28
	<b>2/3</b> 353x320 mm	20	-
		40	-
		65	6
		100	9
		150	14
		200	18
	<b>2/4</b> 162x530 mm	65	4
		100	6
		150	10
	<b>1/2</b> 320x265 mm	20	-
		40	-
		65	4
		100	6
		150	10
		200	13
	<b>1/3</b> 325x180 mm	65	3
		100	4
		150	6
		200	8
	<b>1/4</b> 265x160 mm	65	2
		100	3
		150	5
		200	6
	<b>1/6</b> 176x160 mm	65	1,0
		100	2,0
		150	2,5
		200	3,0
	<b>1/9</b> 176x110 mm	65	0,6
		100	1,0

## VASCLETTE STAMPATE

CONTENITORI CON DIMENSIONI MODULARI  
REALIZZATI IN ACC. INOX AISI304 SEMILUCIDO  
STAMPATO IN UNICO PEZZO CON ANGOLI INTERNI  
STONDATI



OPZIONI: COPERCHIO STAMPATO, MANIGLIETTE PER  
IMPUGNATURA, REALIZZAZIONE IN LAMIERA  
FORATA



**QUADRI s.r.l.**

Stabilimento: Via Gozzano, Snc - 04012 Cisterna di Latina - Tel./Fax 06.96.82.295

e-mail [info@quadrisrl.com](mailto:info@quadrisrl.com)

[www.quadrisrl.com](http://www.quadrisrl.com)

