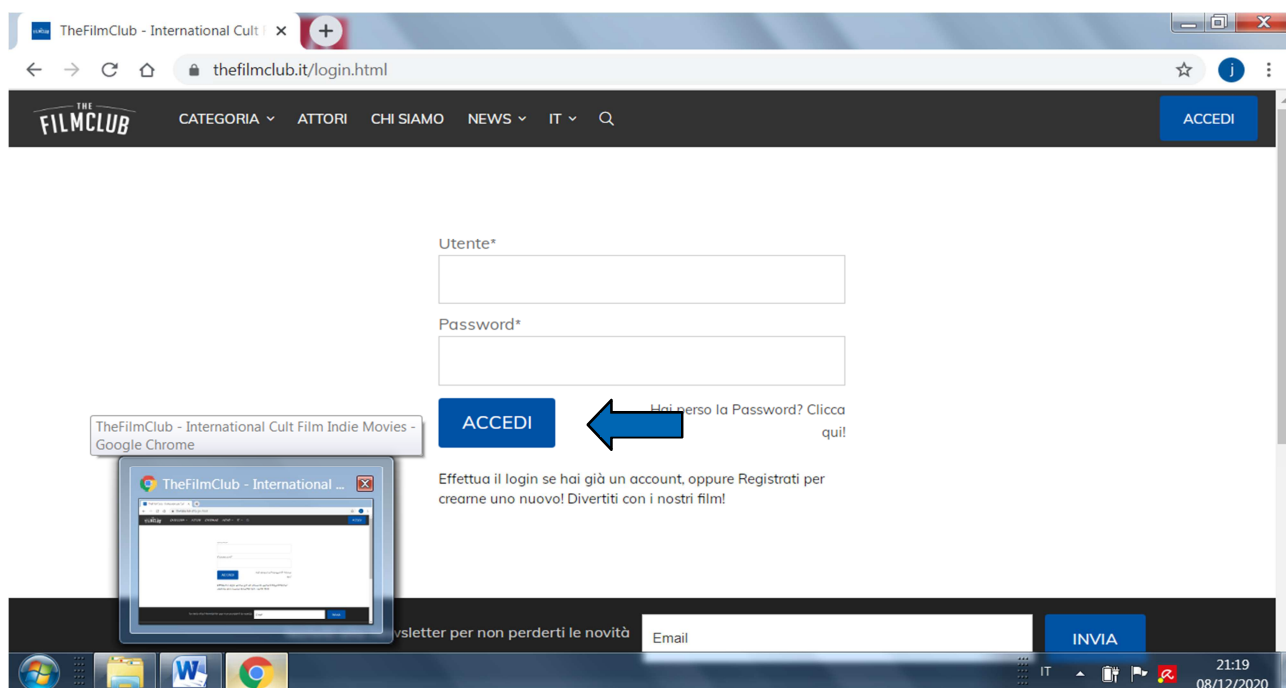


## SCHEDA PIATTAFORMA THE FILM CLUB

1. Accedere al sito [www.thefilmclub.it](http://www.thefilmclub.it)
2. Dalla Home Page di The Film Club cliccare sul pulsante “Accedi”.

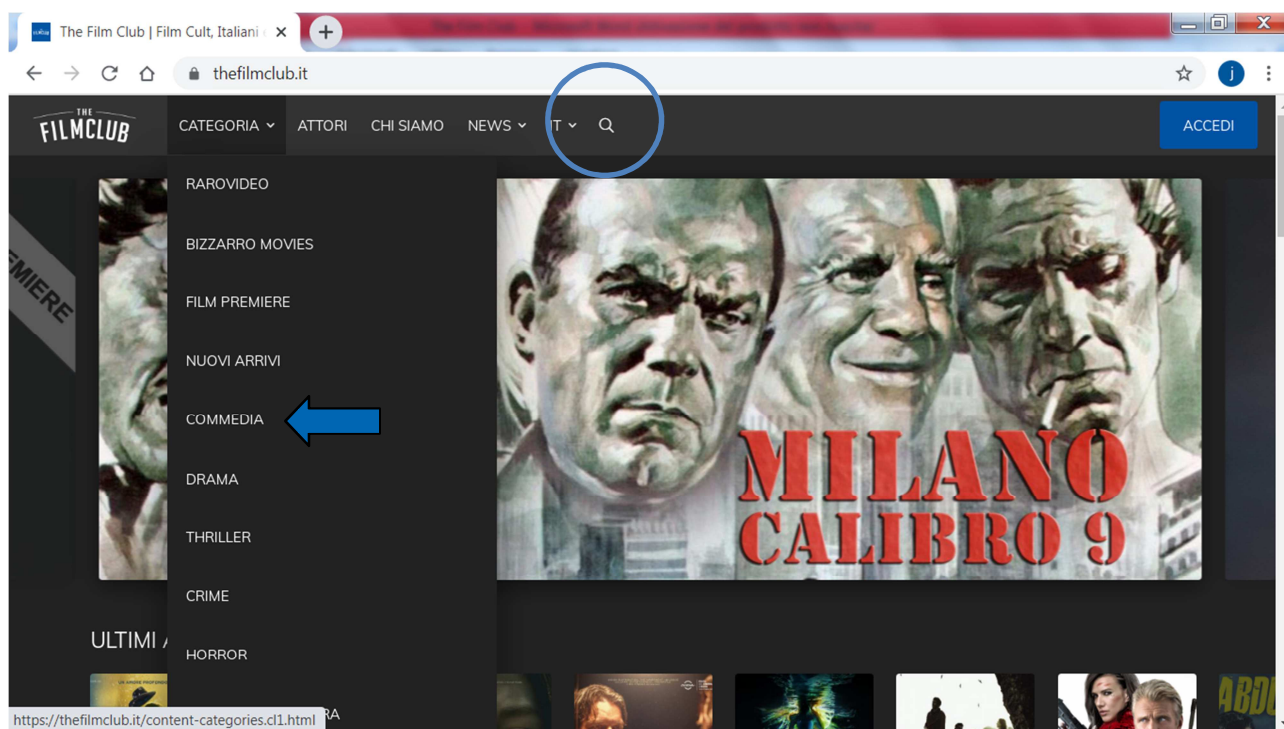


3. Nella pagina successiva, se si è già in possesso di un account, sarà sufficiente entrare con le relative credenziali, in caso negativo scegliere un nome utente e password.

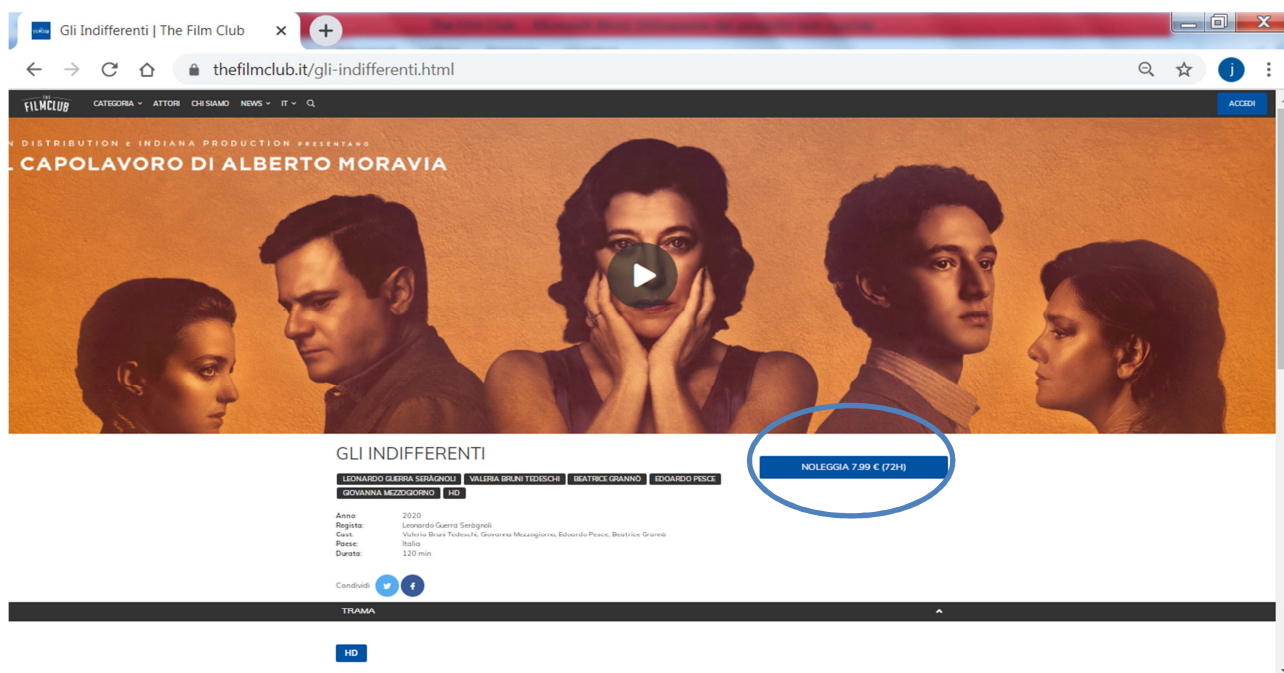


## SCHEDA PIATTAFORMA THE FILM CLUB

4. Una volta effettuato l'accesso, dalla Home Page, attraverso i tasti in alto, scegliere il contenuto desiderato. In alternativa utilizzare il tasto con il simbolo della lente di ingrandimento per cercare attraverso una parola chiave o il titolo per esteso.

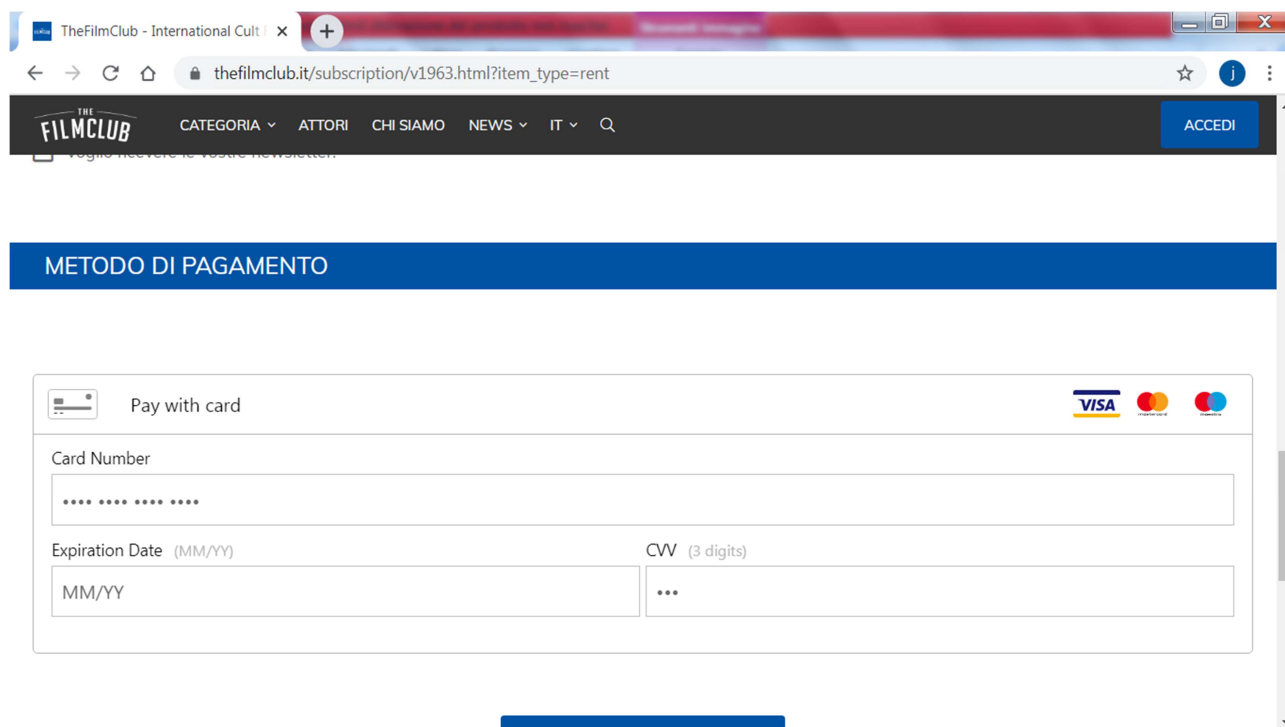


5. Una volta selezionato un contenuto, si aprirà una scheda con le informazioni principali sul film e le opzioni di pagamento a disposizione. Selezionare la modalità preferita.



## SCHEDA PIATTAFORMA THE FILM CLUB

6. Procedere con il pagamento compilando la pagina successiva.



The screenshot shows a web browser window with the URL `thefilmclub.it/subscription/v1963.html?item_type=rent`. The page header includes the 'THE FILM CLUB' logo and navigation links: CATEGORIA, ATTORI, CHI SIAMO, NEWS, IT, and a search icon. An 'ACCEDI' button is in the top right. Below the header is a blue bar with the text 'METODO DI PAGAMENTO'. The main content area is titled 'Pay with card' and features logos for VISA, Mastercard, and American Express. It contains three input fields: 'Card Number' (with a masked value '\*\*\*\* \*'), 'Expiration Date (MM/YY)' (with a masked value 'MM/YY'), and 'CW (3 digits)' (with a masked value '...').

Buona visione.