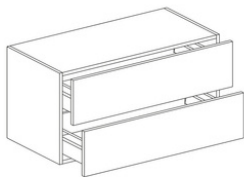


BASI PROFONDITA' 50 CM - sistema di apertura PUSH-PULL
BASES DEPTH 46 CM - opening system PUSH-PULL

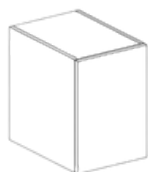
Base 2 cassetti H.50 cm
 base 2 drawers H.50 cm



LARGHEZZA (CM) WIDHT (CM)	CODICE CODE	LACCATO OPACO MATT LACQUERED	LACCATO LUCIDO GLOSSY LACQUERED	LEGNO CASTAGNO CHESTNUT WOOD	GRES GRES
25	LGLF10				
35	LGLF11				
50	LGLF12				
70	LGLF13				
85	LGLF14				
100	LGLF15				
120	LGLF16				

finiture riferite solo alla parte frontale delle basi.
finishes referring only to the front part of the bases.

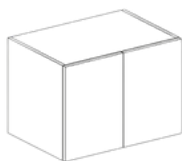
Base contenitore 1 anta H.50 cm
 1 door container base H.50 cm



LARGHEZZA (CM) WIDHT (CM)	CODICE CODE	LACCATO OPACO MATT LACQUERED	LACCATO LUCIDO GLOSSY LACQUERED	LEGNO CASTAGNO CHESTNUT WOOD	GRES GRES
25	LGLF30				
35	LGLF31				

finiture riferite solo alla parte frontale delle basi.
finishes referring only to the front part of the bases.

Base contenitore 2 ante H.50 cm
 2 doors container base H.50 cm

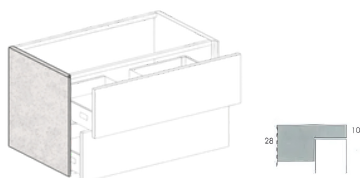


LARGHEZZA (CM) WIDHT (CM)	CODICE CODE	LACCATO OPACO MATT LACQUERED	LACCATO LUCIDO GLOSSY LACQUERED	LEGNO CASTAGNO CHESTNUT WOOD	GRES GRES
50	LGLF40				
70	LGLF41				

finiture riferite solo alla parte frontale delle basi.
finishes referring only to the front part of the bases.

FIANCHI DI FINITURA P.50
FINISHING SIDES P.50

Fianco di finitura H.50 cm
 Finishing side H.50 cm

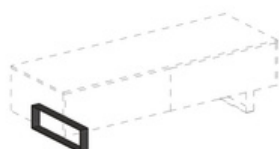


LARGHEZZA (CM) WIDHT (CM)	CODICE CODE	LACCATO OPACO MATT LACQUERED	LACCATO LUCIDO GLOSSY LACQUERED	LEGNO CASTAGNO CHESTNUT WOOD	GRES GRES
50	LGLFFI				

ATTENZIONE: per la composizione del mobile è sempre necessario scegliere e aggiungere i due fianchi di finitura
ATTENTION: to compose the furniture it is always necessary to choose and add the two finishing sides

PIEDI DI METALLO PER BASI
METAL FEET FOR BASES

Piedi di metallo H.12 cm
 Metal feet H.12 cm



CODICE CODE	LEGNO MELAMINICO MELAMINIC WOOD
LGLFPI	

MANIGLIE HANDLESS

Tutti i prezzi della basi sono riferiti con sistema di apertura PUSH-PULL per ante/cassetti.

Si puo' inserire il sistema di apertura a maniglia scegliendo tra i modelli elencati.

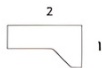
ATTENZIONE:
Le maniglie non possono essere applicate sulle ante /cassetti con il rivestimento frontale in gres ad esclusione della maniglia **SEGNO** che va avvitata sul lato interno.

All base unit prices include a PUSH-PULL opening system for doors/drawers.

A handle opening system can be installed by choosing from the models listed.

PLEASE NOTE:
Handles cannot be applied to doors/drawers with a stoneware front, with the exception of the **SEGNO** handle, which must be screwed onto the inside.

LINE

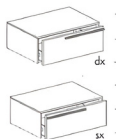


Maniglia in alluminio
verniciato a polvere
Nero Opaco

Aluminum handle
Powder-coated
Matte Black

LUNGHEZZA (CM) LENGTH (CM)	CODICE CODE	PREZZO PRICE
18	LGLFM50	
30	LGLFM51	
45	LGLFM52	
60	LGLFM53	
90	LGLFM54	
120	LGLFM55	

Schema posizionamento maniglie - hanle positioning diagram



L.BASE L.BASE	L.MANIGLIA L.HANDLESS
25	20
35	20/30
50	30/45
70	30/45/60
85	45/60
100	45/60/90
120	60/90/120



L.BASE L.BASE	L.MANIGLIA L.HANDLESS
25	20
35	20/30

SEGNO

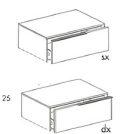


Maniglia in alluminio
verniciato a polvere
Nero Opaco

Aluminum handle
Powder-coated
Matte Black

LUNGHEZZA (CM) LENGTH (CM)	CODICE CODE	PREZZO PRICE
18	LGLFM70	
28	LGLFM71	
33	LGLFM72	
38	LGLFM73	
48	LGLFM74	
68	LGLFM75	

Schema posizionamento maniglie - hanle positioning diagram



L.BASE L.BASE	L.MANIGLIA L.HANDLESS
25	18
35	18/28
50	28/33
70	38/48
85	38/48/68
100	48/68
120	48/68



L.BASE L.BASE	L.MANIGLIA L.HANDLESS
25	20
35	20/30

RULE



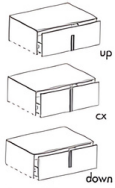
Maniglia in metallo pieno
sp. 5mm verniciata a
polvere Nero Opaco

Solid metal handle
5mm thick, powder-coated
Matte Black

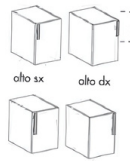
LUNGHEZZA (CM) LENGTH (CM)	CODICE CODE	PREZZO PRICE
17	LGLFM80	
25	LGLFM81	



Schema posizionamento maniglie - handle positioning diagram



L.BASE L.BASE	L.MANIGLIA L.HANDLESS
25	25/17
35	25/17
50	25/17
70	25/17
85	25/17
100	25/17
120	25/17



L.BASE L.BASE	L.MANIGLIA L.HANDLESS
25	25/17
35	25/17

LACE



Maniglia in metallo
Nero Opaco e cinturino
in pelle colore
testa di moro.

Matte black metal handle
and dark brown leather
strap.

LARGHEZZA (CM) WIDHT (CM)	CODICE CODE	PREZZO PRICE
18	LGLFM90	

Schema posizionamento maniglie - handle positioning diagram



L.BASE L.BASE	L.MANIGLIA L.HANDLESS
25	14
35	14
50	14
70	14
85	14
100	14
120	14



L.BASE L.BASE	L.MANIGLIA L.HANDLESS
25	14
35	14