



DISPLAY

Soluzioni per la
comunicazione visiva



DISPLAY

Le soluzioni espositive Display sono uno degli strumenti di comunicazione più diffusi e di grande impatto visivo presenti nel mercato.

Che sia per un utilizzo temporaneo o prolungato, esistono molteplici soluzioni per soddisfare ogni tipo di esigenza e di budget.

Per comunicare con successo il tuo messaggio ed il tuo brand in punti vendita, eventi, fiere o centri commerciali è essenziale sapere che:

- come sarà l'ambiente in cui esporrai
- quanto frequentemente andrà cambiata la comunicazione
- quale sarà l'investimento che vuoi fare
- se aggiungerai accessori al prodotto per aumentarne la funzionalità
- come distinguersi dalla concorrenza utilizzando soluzioni innovative e di qualità

Questa guida completa ti offre una vasta gamma di soluzioni per permetterti di trovare quella più adatta alle tue esigenze.

INDICE

01 | **Soluzioni Espositive**

55 | **Fondali**

69 | **Totem&Cornici**

85 | **Banchetti**

95 | **Segnaletica**

103 | **Outdoor**

111 | **Gazebo**

115 | **Bandiere**

127 | **Rollup&Banner**

Legenda



Garanzia 1 anno, 5 anni o a Vita



Novità



Best seller



Borsa per il trasporto



Prodotto in Europa



Dimensione della struttura assemblata



Prodotto illuminato

GARANZIA

Tutti i nostri prodotti sono coperti da garanzia contro difetti di produzione. I prodotti premium sono coperti da una garanzia a vita mentre gli altri sono garantiti 5 anni. I prodotti per l'illuminazione, Essential e Outdoor sono coperti da 1 anno di garanzia. Miglioriamo e modifichiamo continuamente i nostri prodotti e ci riserviamo il diritto di variare le specifiche senza alcun preavviso. Tutte le dimensioni, i pesi e le informazioni grafiche sono approssimativi e a titolo indicativo. Non si accettano responsabilità per eventuali variazioni. E&OE



Soluzioni espositive

Le fiere o gli eventi sono vetrine efficaci per promuovere la tua azienda e i tuoi prodotti in modo diretto. La capacità di fare una buona impressione al primo impatto è fondamentale per attirare l'attenzione dei visitatori.

Le nostre soluzioni espositive sono riconfigurabili e quindi ideali per le esigenze del mercato del visual communication.



Le nostre soluzioni stand sono altamente versatili. Utilizzano una vasta gamma di materiali creando look e soluzioni sempre differenti.

Puoi scegliere tra un ampio assortimento di progetti standard o lavorare con il nostro team CAD per creare una soluzione che soddisfi le tue esigenze.

Una volta creati, i nostri kit possono essere assemblati velocemente e facilmente.

// Ad ogni esigenza, una soluzione

I nostri stand sono riconfigurabili e versatili. Inoltre potrai riutilizzarli tutte le volte che vorrai.

In base allo spazio, alla location e allo scopo potrai riconfigurarli utilizzando gli stessi componenti o aggiungendone di nuovi se necessario.

Anche le grafiche potranno essere adattate per dare un nuovo look al tuo stand di volta in volta.



Vector



Formulate



Modulate



Fastframe



Illumigo Modular

// I nostri servizi

Siamo in grado di creare la soluzione che più si adatta alle tue esigenze garantendoti un servizio completo dal briefing iniziale di progettazione alla realizzazione completa del tuo progetto.



Servizio 3D CAD

Il nostro team CAD può realizzare soluzioni standard o su misura per rispondere al meglio alle tue necessità.



Supporto tecnico

Il nostro team ti consiglierà sulla soluzione stand più adatta alle tue esigenze e ti accompagnerà nel completamento del tuo progetto.



Preallestimento

La produzione avviene nei nostri stabilimenti in Europa. Potrai vedere il tuo stand premontato prima della consegna.



Allestimento & disinstallazione

Siamo in grado di fornirti supporto nell'allestimento e nella disinstallazione del tuo stand se necessario.

VECTOR

Dal fondale autoportante allo stand, i moduli Vector offrono design versatili che si adattano a tutti i tipi di eventi. Questo ti dà la libertà di riconfigurare il tuo stand tutte le volte che vuoi, garantendo un eccellente ritorno sull'investimento.

Una volta terminato l'evento, puoi riporre il tuo stand in piccole scatole o riutilizzare uno o più moduli per allestire il tuo showroom.

Profili in alluminio da 50 mm

- Diversi moduli: pareti, archi, LED, magazzini...
- Profili in sezioni
- Sistema di etichettatura per un facile assemblaggio, spediti in un box in cartone contenente le istruzioni per il montaggio
- Connettori e led già presenti sui profili
- Utensili inclusi
- Riconfigurabili e riutilizzabili
- Eccellente ritorno sull'investimento



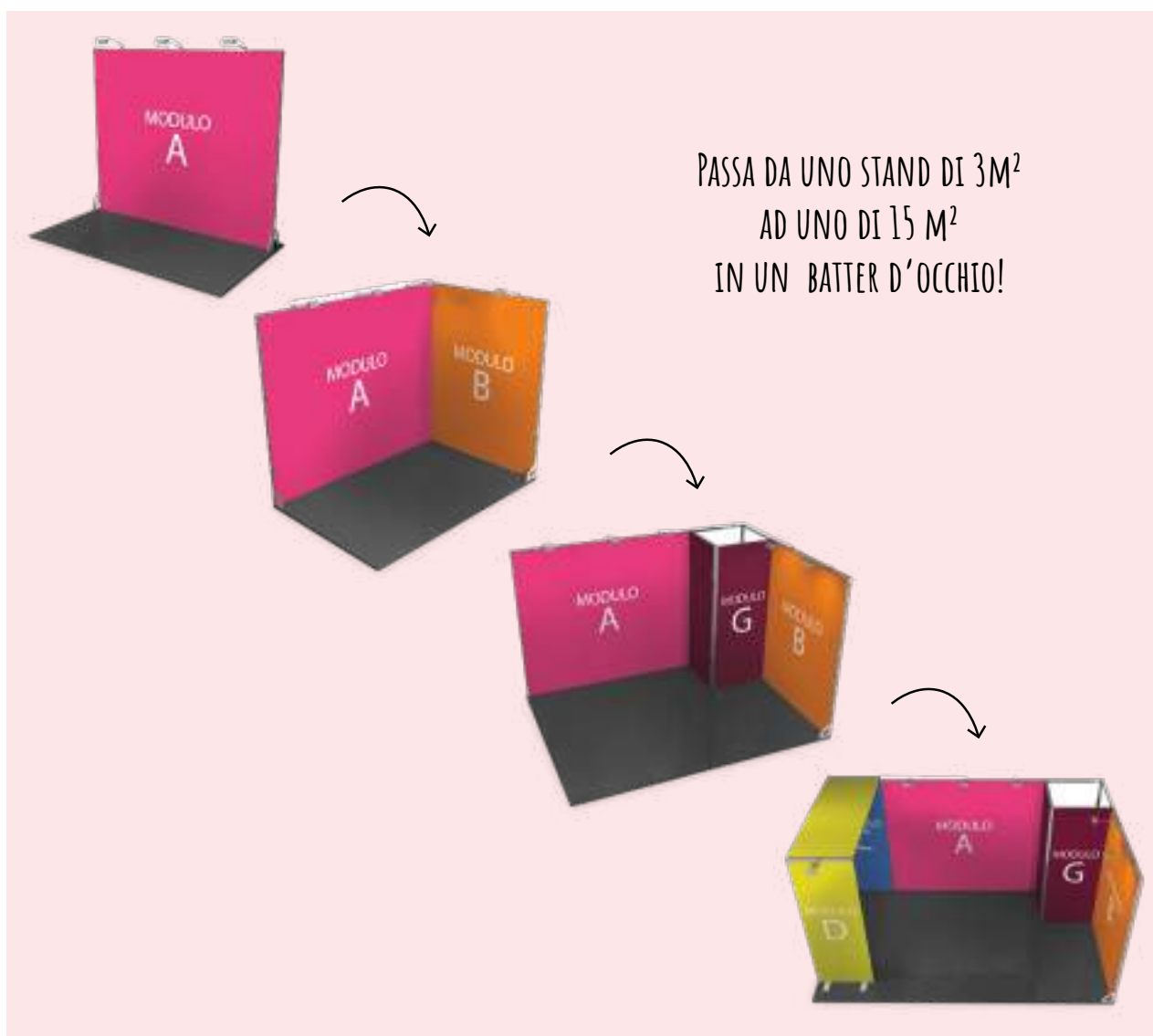
Semplice e veloce da assemblare



Sistema di etichettatura numerata dei profili



Grafica fissata in canalina con bordino in silicone



Alcune idee stand realizzate con moduli Vector



Possibilità di aggiungere faretto LED Exhibition



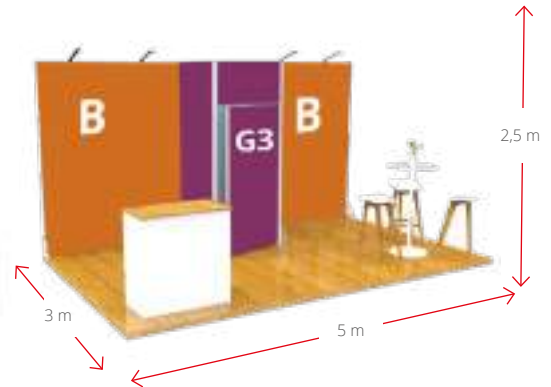
Piedino a 90°



Serratura con chiavi per la porta del magazzino

STAND 9 M²

STAND MODULARE PER CONFIGURAZIONI DA 9 A 15 M²




STAND 12 M²

POSSIBILITÀ DI UTILIZZARE FARETTI LED

AMPIO MAGAZZINO PER LO STOCCAGGIO

FORME CURVE PER IL TUO STAND

IL MODULO L È IDEALE PER REALIZZARE FORME CURVE



STAND 15 M²



Grafica fissata
in canalina con
bordino in silicone



Semplice e
veloce da
assemblare



MAGAZZINO

Otteni più visibilità con questo
ampio magazzino personalizzabile
su 4 lati



MODULO LED

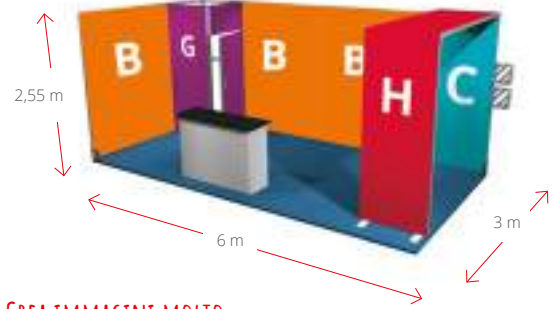
L'utilizzo del modulo LED
è un'ottima soluzione per
aggiungere luce al
tuo stand e farti notare

I PROFILI VECTOR POSSONO ANCHE
ESSERE USATI PER REALIZZARE
RECEPTION

STAND 18 M²

MAGAZZINO

Magazzino di 1 m² con chiusura di sicurezza



CREA IMMAGINI MOLTO GRANDI AGGIUNDO MODULI DIVERSI

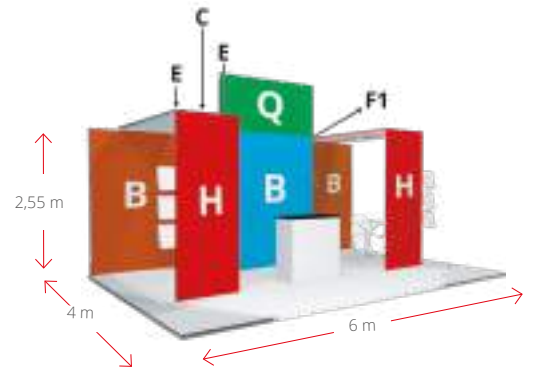


ARCO CON GRAFICA CONTINUATIVA

Arco completamente graficato. Aggiungi più luce al tuo stand con faretti LED.

STAND 24 M²

AMPIE PARETI



OTTIENI VISIBILITÀ ED ORIGINALITÀ CON LE SOLUZIONI IBRIDE

Moduli Vector

PARETI


- Profili in alluminio da 50 mm
- Canalina per l'inserimento della grafica
- Adatti per grafica bifacciale in tessuto antipiega o blackout
- 2 altezze standard (2500 e 3000 mm)



MODULO A+



Dimensione	Codice	📏 (l) x (h) mm
2500 mm	MODULE-VFF-A+IT	3950 x 2500 mm
3000 mm	MODULE-VFF-3H-A+IT	3950 x 3000 mm



MODULO A



Dimensione	Codice	📏 (l) x (h) mm
2500 mm	MODULE-VFF-A-IT	2950 x 2500 mm
3000 mm	MODULE-VFF-3H-A-IT	2950 x 3000 mm



MODULO B



Dimensione	Codice	📏 (l) x (h) mm
2500 mm	MODULE-VFF-B-IT	1950 x 2500 mm
3000 mm	MODULE-VFF-3H-B-IT	1950 x 3000 mm



MODULO C



Dimensione	Codice	📏 (l) x (h) mm
2500 mm	MODULE-VFF-C-IT	950 x 2500 mm
3000 mm	MODULE-VFF-C-IT	950 x 3000 mm



MODULO M



Dimensione	Codice	📏 (l) x (h) mm
2500 mm	MODULE-VFF-M-IT	2850 x 2500 mm
3000 mm	MODULE-VFF-3H-M-IT	2850 x 3000 mm



MODULO N



Dimensione	Codice	📏 (l) x (h) mm
2500 mm	MODULE-VFF-N-IT	1850 x 2500 mm
3000 mm	MODULE-VFF-3H-N-IT	1850 x 3000 mm



MODULO O



Dimensione	Codice	📏 (l) x (h) mm
2500 mm	MODULE-VFF-O-IT	450 x 2500 mm
3000 mm	MODULE-VFF-3H-O-IT	450 x 3000 mm



MODULO L



Dimensione	Codice	📏 (l) x (h) mm
2500 mm	MODULE-VFF-L	3075 x 2500 mm
3000 mm	MODULE-VFF-3H-L-IT	3075 x 3000 mm

Moduli Vector PARETI LED

- Profili in alluminio da 75 mm, 100 mm e 125 mm
- Canalina per l'inserimento della grafica
- Led già montati sui lati lunghi della struttura
- Adatti per grafica bifacciale in tessuto backlite



MODULO I



Realizzato con profili in alluminio da 125 mm di spessore

Dimensione	Codice	📏 (l) x (h) mm
2500 mm	MODULE-VFF-I-IT	950 x 2500 mm
3000 mm	MODULE-VFF-3H-I-IT	950 x 3000 mm



MODULO J



Realizzato con profili in alluminio da 75 mm di spessore

Dimensione	Codice	📏 (l) x (h) mm
2500 mm	MODULE-VFF-J-IT	950 x 2500 mm
3000 mm	MODULE-VFF-3H-J-IT	950 x 3000 mm



MODULO P



Realizzato con profili in alluminio da 100 mm di spessore

Dimensione	Codice	📏 (l) x (h) mm
2500 mm	MODULE-VFF-P-IT	1850 x 2500 mm
3000 mm	MODULE-VFF-3H-P-IT	1850 x 3000 mm

Moduli Vector ACCESSORI



MENSOLA BIANCA



Prodotto	Codice	📏 (l) x (h) x (p) mm
Mensola Bianca	LN300-800-WH	800 x 38 x 229 mm

*Disponibile su richiesta in colore nero e in diverse misure.



PORTA SCHERMO



Descrizione	Codice
Porta schermo	LN124



BORSA MODULAR



Prodotto	Codice	📏 (l) x (h) x (p) mm
Borsa Modular M	AB-MODULAR-M	260 x 1300 x 260 mm (dimensione interna)
Borsa Modular L	AB-MODULAR-01	330 x 1390 x 240 mm (dimensione interna)



NICCHIA



Descrizione	Codice
Nicchia bianca	Su richiesta



Moduli Vector ANGOLI E BASI

- Profili in alluminio da 50 mm
- Adatti per collegare due fondali ad angolo retto
- Fornisce alta riconfigurabilità allo stand
- Connettori per la riconfigurabilità inclusi



Profilo seamless (EX620) disponibile su richiesta

MODULO E



Dimensione	Codice	📏 (l) x (h) mm
2500 mm	MODULE-VFF-E-IT	50 x 2500 mm
3000 mm	MODULE-VFF-3H-E-IT	50 x 3000 mm

BASI



Base piatta
(venduto singolarmente)
LN155

📏 (l) x (h) x (p) mm
100 x 7 x 450 mm



Base a mezza luna
(venduta a coppia)
SLF2P

Consigliato con
accessori: ripiano,
porta monitor e porta
depliant.

📏 (l) x (h) x (p) mm
357 x 390 x 5 mm



Piedino laterale SL1
(venduto a coppia)

📏 (l) x (h) x (p) mm
350 x 75 x 3 mm



Piedino a 90° SLF1P
(venduto a coppia)

📏 (l) x (h) x (p) mm
220 x 220 x 5 mm



Mezza base piatta
LN155-01U
(venduto
singolarmente)

📏 (l) x (h) x (p) mm
234 x 4 x 250 mm



Base a papillon disponibile
in tre colori: ● ● ●

Codice	📏 (l) x (h) x (p) mm
FX295	180 x 7 x 550 mm
FX295-B	180 x 7 x 550 mm
FX295-W	180 x 7 x 550 mm



Moduli Vector ARCO

- Profili in alluminio da 50 mm
- Canalina per l'inserimento della grafica
- Adatti per grafica bifacciale in tessuto antipièga o blackout



MODULO D1



Dimensione	Codice	📏 (l) x (h) x (p) mm
2500 mm	MODULE-VFF-D1-IT	2500 x 950 x 2600 mm
3000 mm	MODULE-VFF-3H-D1-IT	3050 x 950 x 2600 mm



GRAFICA
CONTINUATIVA



MODULO H



Dimensione	Codice	📏 (l) x (h) x (p) mm
2500 mm	MODULE-VFF-H-IT	2550 x 950 x 2600 mm
3000 mm	MODULE-VFF-3H-H-IT	3050 x 950 x 2600 mm

Moduli Vector ESTENSIONI

- Profili in alluminio da 50 mm e 100 mm
- Canalina per l'inserimento della grafica
- Adatti per grafica bifacciale in tessuto antipièga o blackout



MODULO K



Dimensione	Codice	📏 (l) x (h) x (p) mm
1000 mm	MODULE-VFF-K-IT	1050 x 1000 x 1050 mm



MODULO Q



Dimensione	Codice	📏 (l) x (h) mm
1000 mm	MODULE-VFF-Q-IT	1850 x 1000 mm

Moduli Vector MAGAZZINO

- Profili in alluminio da 50 mm
- Canalina per l'inserimento della grafica
- Adatti per grafica bifacciale in tessuto antipièga o blackout



MODULO F1



Dimensione	Codice	📏 (l) x (h) x (p) mm
2500 mm	MODULE-VFF-F1-IT	1050 x 2500 x 50 mm
3000 mm	MODULE-VFF-3H-F1-IT	1050 x 3000 x 50 mm



MODULO G



Dimensione	Codice	📏 (l) x (h) x (p) mm
2500 mm	MODULE-VFF-G-IT	1050 x 2500 x 1050 mm
3000 mm	MODULE-VFF-3H-G-IT	1050 x 3000 x 1050 mm



MODULO G3



Dimensione	Codice	📏 (l) x (h) x (p) mm
2500 mm	MODULE-VFF-G3-IT	1050 x 2500 x 1050 mm
3000 mm	MODULE-VFF-3H-G3-IT	1050 x 3000 x 1050 mm

Componenti Formulate per STAND VECTOR



RETTANGOLO PICCOLO PER VECTOR



Codice

FMLT-WL15-V
FMLT-WL15-V3-IT

(l) x (h) x (p) mm

450 x 2700 x 232 mm
450 x 3200 x 232 mm



ACCENT VECTOR 14 RETTANGOLO



Codice

FMLT-WL14-V
FMLT-WL14-V3-IT

(l) x (h) x (p) mm

1200 x 2700 x 233,50 mm
1200 x 3200 x 233,50 mm



ACCENT VECTOR 17 TRAPEZIO



Codice

FMLT-WL17-V
FMLT-WL17-V3-IT

(l) x (h) x (p) mm

1700 x 2700 x 206,50 mm
1700 x 3200 x 206,50 mm



COLONNA FORMULATE



Codice

FMLT-COL25
FMLT-COL30
FMLT-COL35

(l) x (h) x (p) mm

1000 x 2500 x 1000 mm
1000 x 3000 x 1000 mm
1000 x 3500 x 1000 mm

Stand SU MISURA

La gamma Vector offre una soluzione versatile e si adatta in base allo spazio disponibile per ogni evento.

La riconfigurabilità permette, inoltre, di rendere lo stand dinamico e sempre nuovo.

STAND VECTOR SU MISURA 24 M²



STAND VECTOR SU MISURA 40 M²

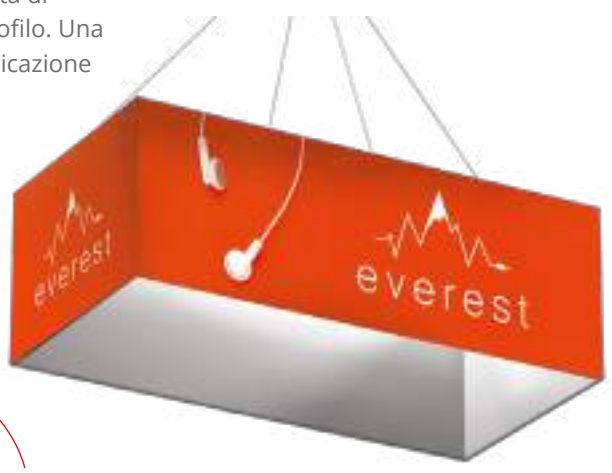


STAND VECTOR SU MISURA 80M²



APPENDIMENTI SU MISURA

Strutture in alluminio realizzate su misura, con possibilità di retroilluminazione grazie all'integrazione dei LED nel profilo. Una soluzione elegante e luminosa per valorizzare la comunicazione visiva.



CAVI PER APPENDIMENTI
Cavi per fissare gli appendimenti
disponibili su richiesta
H-CABLE-01-SE

FORMULATE

La nostra linea Formulate permette la creazione di forme curve originali. Queste strutture sono realizzate con tubolari in alluminio e si possono personalizzare con grafiche in tessuto elasticizzato. L'assemblaggio è facilitato da un sistema di etichettatura numerata e connettori a scatto. Queste soluzioni sono utilizzate in una vasta gamma di espositori POS, ma anche come appendimenti per render più visibili messaggi e brand agli eventi. La gamma Formulate permette inoltre di realizzare soluzioni su misura dalle forme originali ed ergonomiche.

- Tubolari in alluminio da Ø30 o Ø50 mm
- Connettori a scatto
- Possibilità di grafica mono o bifacciale
- La grafica si calza sulla struttura e si chiude con una pratica zip
- Accessori disponibili su richiesta
- Configurazioni standard o su misura



Sistema di etichettatura numerata



Grafica in tessuto elasticizzato con chiusura a zip



Struttura con tubolari di alluminio



APPENDIMENTO CIRCOLARE



Dimensione	Codice	(h) x (ø) mm
1.5m Ø	FORM-RNG-80-01	800 x 1500 mm
3m Ø	FMHS-RIN-02	610 x 3048 mm
3m Ø	FORM-RNG-100-01	1000 x 3000 mm
4.6m Ø	FORM-RNG-150-01	1500 x 4500 mm
Dimensioni personalizzate		Contattaci



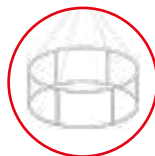
DISPONIBILI
DIMENSIONI
PERSONALIZZATE



Occhielli in acciaio



Grafica mono o bifacciale con celino sotto



Struttura

APPENDIMENTO QUADRATO



Dimensione	Codice	(l) x (h) x (p) mm
1.5m	FORM-SQU-80	1500 x 800 x 1500 mm
3m	FORM-SQU-100	3000 x 1000 x 3000 mm
4.5m	FORM-SQU-150	4500 x 1500 x 4500 mm
6.1m	FMHS-SQU-04	6096 x 1219 x 6096 mm
Dimensioni personalizzate		Contattaci



Possibilità di stampa monofacciale con celino sotto



Cavi per appendimenti disponibili su richiesta H-CABLE-01-SE

APPENDIMENTO RETTANGOLARE



Dimensione	Codice	(l) x (h) x (p) mm
Appendimento Rettangolare	FMHS-REC-01	3658 x 1219 x 2438 mm
Dimensioni personalizzate		Contattaci

LA GRAFICA PUÒ
ESSERE BIFACCIALE



Possibilità di stampa monofacciale con celino sotto



Cavi per appendimenti disponibili su richiesta H-CABLE-01-SE



APPENDIMENTI PERSONALIZZATI

Vuoi catturare l'attenzione del pubblico anche da lontano?

Con i nostri appendimenti personalizzati puoi trasformare ogni spazio espositivo in un'esperienza visiva di grande impatto.



CAVI PER APPENDIMENTI

Cavi per fissare gli appendimenti disponibili su richiesta
H-CABLE-01-SE



FORMULATE ARCH



Prodotto

Formulate Arch

Codice

FORM-ARCH-01

(l) x (h) x (p) mm

4000 x 3000 x 900 mm

FASCIA FRONTALE
PERSONALIZZABILE
CON LA TUA
COMUNICAZIONE



UTILIZZA IL TUO ARCO
IN MANIERA ORIGINALE!



MODULATE™

Modulate™ è il frutto della fusione di due concetti originali, noti grazie al successo ottenuto in ambito espositivo e nel mercato del retail: si tratta delle soluzioni tubolari Formulate e della modularità delle cornici Vector.

Modulate™ è composto da un insieme di cornici realizzate a partire da tubi in alluminio e rivestite con tessuto stampato. Queste cornici possono essere collegate facilmente le une alle altre, grazie ai potenti magneti posizionati all'interno di ogni struttura.

Sulla base di questo semplice principio magnetico, è possibile combinare diverse cornici Modulate™ per creare configurazioni destinate ai diversi ambiti della comunicazione: nei punti vendita, nei saloni, negli spazi espositivi, nei centri commerciali o semplicemente all'interno delle aziende.



MODULATE™

BREVETTO
DEPOSITATO

Strutture realizzate a partire da innovazioni tecnologiche uniche.

Ogni struttura **Modulate™** è realizzata a partire da tubolari in alluminio con un diametro di 30 mm, che la rendono estremamente leggera e resistente.

Questa nuova gamma di prodotti si distingue dalle altre soluzioni esistenti sul mercato per le sue caratteristiche uniche: il sistema **MagLink** presente in ogni struttura e il sistema di fissaggio delle basi **Twist & Lock**.

Hai voglia di cambiamenti ?

Il sistema **MagLink** ti consente, grazie ai potenti magneti a 360°, di assemblare facilmente le cornici **Modulate™** tra loro, senza più il problema dei tradizionali connettori. Questi nuovi connettori magnetici brevettati e l'estensione di 40 cm, che consente di modificare l'altezza delle strutture, rendono **Modulate™** una soluzione polivalente che può essere riconfigurata a piacere.

Risparmia il tuo tempo !

Ogni elemento della gamma **Modulate™** è stato pensato per semplificarti la vita: etichettatura numerata delle sezioni, aste a sezioni, installazione delle basi senza l'ausilio di utensili... Assemblare **Modulate™** è un gioco da ragazzi e ti permette di modificare le tue configurazioni in pochi secondi.



Connettore MagLink a 360° in ogni asta



Sistema autobloccante con tubolari a sezioni e pulsante a scatto



Tubo di rinforzo centrale (diametro di 18 mm)



Rivestimento con una stampa in tessuto fronte-retro con chiusura a zip



Angolo squadrato disponibile come opzione



Estensione di 400 mm opzionale per modificare l'altezza delle strutture




Sistema di etichettatura numerata intuitiva di ogni sezione per facilitare l'assemblaggio



2 basi di supporto con sistema Twist & Lock fornite con ogni cornice



Borsa per il trasporto **Modulate™** con scomparti dedicati per le basi e la grafica



5
LE STRUTTURE
MODULATE™ SONO
COPERTE DA UNA
GARANZIA DI 5 ANNI

LE STRUTTURE SONO DOTATE DI UNA
COPPIA DI BASI DI SUPPORTO


Assemblaggio intuitivo senza l'uso di utensili

L'assemblaggio delle strutture **Modulate™** è estremamente facile e non richiede l'uso di utensili. Ogni sezione presenta delle indicazioni per il montaggio (numeri e colore) e si collega alle altre con un pulsante a scatto.

Una volta assemblata la struttura, le basi **Twist & Lock** dovranno essere fatte ruotare di un quarto di giro per bloccarle in posizione e ottenere una cornice autoportante perfettamente stabile. Infila la stampa per fare risaltare i contorni della cornice.



BASI DI SUPPORTO CON
SISTEMA TWIST & LOCK




- 1** Assemblare i tubolari a sezioni con il pulsante a scatto



- 2** Aggiungere il rinforzo centrale e collegare i tubi utilizzando il sistema di etichettatura numerata



- 3** Posizionare le basi Twist & Lock sotto alla struttura e farle ruotare per bloccarle in posizione



- 4** Utilizzare i guanti forniti in dotazione con la struttura per installare la stampa sulla cornice



POSIZIONARE

RUOTARE

BLOCCARE

Come installare le basi Twist & Lock?

Abbiamo creato delle nuove basi che possono essere installate senza l'uso di chiavi a brugola o altri utensili. Grazie al sistema **Twist & Lock**, è sufficiente posizionare le basi sotto alla struttura, farle ruotare e bloccarle! Ciò ti garantisce uno straordinario risparmio di tempo durante l'installazione delle tue strutture **Modulate™**.

Inoltre delle mezze basi (opzionali) di supporto possono essere integrate nelle tue configurazioni a seconda delle tue esigenze.




MEZZE BASI DI
SUPPORTO

Strutture polivalenti

Per garantire la polivalenza delle strutture **Modulate™**, è possibile aggiungere un'estensione tubolare di 400 mm. In questo modo potrai facilmente cambiare la configurazione della tua cornice, modificandone l'altezza da 2000 mm a 2400 mm.

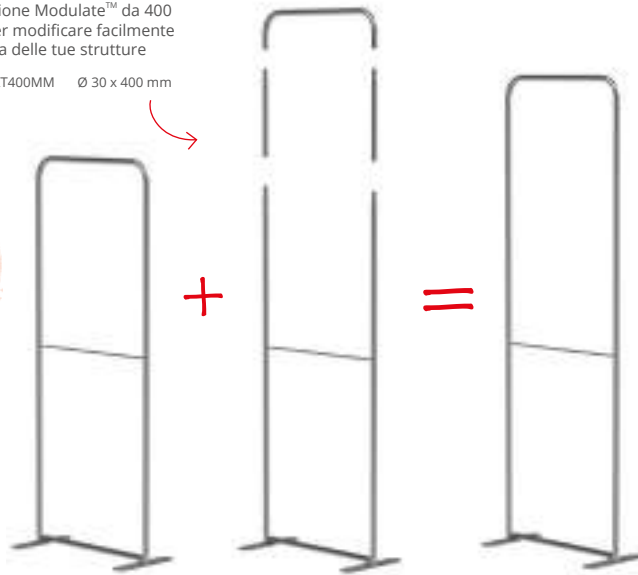
Grazie a questa estensione, pensata per essere integrata facilmente tra 2 sezioni, è possibile utilizzare la stessa cornice con due altezze diverse.



Estensione Modulate™ da 400 mm per modificare facilmente l'altezza delle tue strutture

MOD-EXT400MM Ø 30 x 400 mm

1 STRUTTURA,
2 USI



POSIZIONA FACILMENTE LE TUE CORNICI ALL'ANGOLAZIONE DESIDERATA



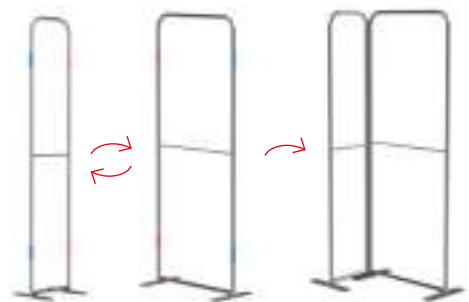
Connettore MagLink, semplice, rapido e riconfigurabile

Dai spazio alla tua originalità, combinando le diverse dimensioni e forme delle cornici **Modulate™**.

Grazie all'esclusivo sistema magnetico **MagLink** integrato nella struttura, le cornici possono essere collegate tra di loro semplicemente avvicinandole.



Sistema **MagLink** a 360°. Ogni struttura comprende 4 magneti che ti consentono di collegare le cornici tra loro senza l'uso di pinze o altri utensili.



Mix & Match : assembla all'infinito e senza utensili



CONFIGURAZIONI INFINITE ED
ORIGINALI 100% MODULARI



POSSIBILITÀ DI ANGOLI RETTI



Potrai inoltre aggiungere dei faretti LED alle tue cornici Modulate™, grazie al sistema con clip di fissaggio (opzionale).



Ideale per gli spazi degli stand preallestiti



9 M²

Stand riconfigurabili


Semplici da trasportare e assemblare, le cornici **Modulate™** possono essere utilizzate per realizzare uno stand completo.

Sarai libero di cambiare la disposizione del tuo stand tutte le volte che vorrai, con la garanzia di un eccellente ritorno sugli investimenti.

12 M²



- 4 x Modulate Curved 824
- 3 x Modulate Straight 1824
- 1 x Modulate Straight 824



Altezza: 2400 mm





Mezze basi disponibili come optional. Una soluzione ideale per installare le strutture Modulate™ davanti ad una parete.

MOD-HALF-FOOT-P 80 x 215 x 6 mm (unità)



5300 mm

4000 mm



1000 mm

2600 mm

Altezza: 2400 mm

Altezza: 2400 mm

- 1 x Modulate Straight 1824
- 2 x Modulate Curved 824
- 2 x Modulate Slope 1
- 2 x Modulate Straight 420

COMBINA GLI
ANGOLI RETTI E
ARROTONDATI

Fondali per eventi

L'uso del grande formato è particolarmente adatto per l'allestimento di eventi o per attività promozionali.





6000 mm


6000 mm

- 2 x Modulate Straight 824
- 4 x Modulate Slope 2
- 2 x Modulate Curved 820
- 3 x Modulate Straight 1820
- 1 x Modulate Straight 420



Altezza: 2400 mm

4000 mm



Altezza: 2400 mm

4000 mm

Esposizioni temporanee

Crea delle rappresentazioni uniche combinando le cornici **Modulate™**. Posizionate in punti di passaggio strategici, offrono ai passanti un'esperienza originale.

MODIFICA L'ALTEZZA PER SOLUZIONI ANCORA PIÙ ORIGINALI



CREA CON ESTREMA FACILITÀ I TUOI SPAZI DI ACCOGLIENZA



2900 mm



Altezza: 2400 mm

- 1 x Modulate Straight 424
- 1 x Modulate Straight 820
- 2 x Modulate Straight 420
- 2 x Modulate Straight 810



Grazie all'estensione Modulate™ puoi facilmente aumentare l'altezza delle tue strutture.

MOD-EXT400MM Ø 30 x 400 mm



L'universo del retail e della comunicazione per il punto vendita

Attrarre lo sguardo e l'attenzione dei clienti è l'obiettivo delle vetrine dei punti vendita.

Le soluzioni **Modulate™** sono un'eccellente alternativa per disporre al meglio del tuo spazio. Consentono di rinnovare con estrema facilità i messaggi pubblicitari e di giocare con lo spazio a tua disposizione.



3500 mm

900 mm

900 mm



3200 mm



2600 mm

Altezza: 2400 mm

- 2 x Modulate Slope 2
- 2 x Modulate Straight 1820
- 2 x Modulate Curved 820


*DIVIDI CON FACILITÀ
I TUOI SPAZI*



Creazione di spazi di lavoro

Creare zone di accoglienza, dividere gli spazi o disporre gli uffici è ormai un gioco da ragazzi, grazie alle cornici **Modulate™**.

Le grandi superfici personalizzabili possono anche essere utilizzate come supporto decorativo e per trasmettere i tuoi messaggi.



- 1 x Modulate Straight 420
- 1 x Modulate Straight 424
- 2 x Modulate Slope 1



Gestione e decorazione degli spazi dei punti vendita

La polivalenza e la varietà di dimensioni disponibili delle cornici **Modulate™** le rendono perfette per decorare gli spazi interni.

Una stessa cornice potrà essere riconfigurata in modi diversi per rinnovare la comunicazione dei messaggi all'interno del tuo punto vendita.

CON O SENZA BASI DI SUPPORTO, A SECONDA DELLA CONFIGURAZIONE DESIDERATA

La gamma Modulate™

La gamma **Modulate™** comprende 11 cornici in tubolari di alluminio (Ø 30 mm) da utilizzare con grafiche in tessuto stampate fronte-retro.

Queste cornici possono essere utilizzate da sole o combinate tra loro, per creare centinaia di possibili configurazioni. Le diverse strutture sono classificate in funzione della larghezza o della forma. Il colore del modulo corrisponde a quello del sistema di etichettatura numerata presente sulla struttura.

Ogni cornice è fornita con una borsa per il trasporto **Modulate™** con scomparti dedicati per le basi e la stampa.



BORSA BICOLORE
MODULATE™



MODULATE STRAIGHT 400



Dimensione	Codice	📏 (l) x (h) x (p) mm
Straight 420	MOD-S-420	418 x 2000 x 400 mm
Straight	MOD-S-424-PH	418 x 2400 x 400 mm
Angolari Dritti	<i>su richiesta</i>	

MODULATE STRAIGHT 800



Dimensione	Codice	📏 (l) x (h) x (p) mm
Straight 810	MOD-S-810	818 x 1000 x 400 mm
Straight 820	MOD-S-820	818 x 2000 x 400 mm
Straight	MOD-S-824-PH	818 x 2400 x 400 mm
Angolari Dritti	MOD-SQ-ANGLE	Paio


MODULATE DOOR



Dimensione	Codice	📏 (l) x (h) x (p) mm
Modulate Door 800	MOD-S-DOOR-820	800 x 2000 x 120 mm
Modulate Door	MOD-S-DOOR-824-PH	800 x 2400 x 120 mm
Angolari Dritti	MOD-SQ-ANGLE	Paio



ROTAZIONE DI 270°





MODULATE STRAIGHT 1000



Dimensione	Codice	(l) x (h) x (p) mm
Straight 1020	MOD-S-1020	1000 x 2000 x 400 mm
Straight	MOD-S-1024-PH	1000 x 2400 x 400 mm
Angolari Dritti	MOD-SQ-ANGLE	Paio



MODULATE STRAIGHT 1800



Dimensione	Codice	(l) x (h) x (p) mm
Straight 1820	MOD-S-1820	1818 x 2000 x 400 mm
Straight	MOD-S-1824-PH	1818 x 2400 x 400 mm
Angolari Dritti	MOD-SQ-ANGLE	Paio



MODULATE STRAIGHT 2000



Dimensione	Codice	(l) x (h) x (p) mm
Straight 2020	MOD-S-2020	2000 x 2000 x 400 mm
Straight	MOD-S-2024-PH	2000 x 2400 x 400 mm
Angolari Dritti	MOD-SQ-ANGLE	Paio



MODULATE STRAIGHT 3000



Dimensione	Codice	(l) x (h) x (p) mm
Straight 3020	MOD-S-3020	3000 x 2000 x 400 mm
Straight	MOD-S-3024-PH	3000 x 2400 x 400 mm
Angolari Dritti	MOD-SQ-ANGLE	Paio



MODULATE CURVED 800



Dimensione	Codice	(l) x (h) x (p) mm
Curved 820	MOD-C-820	948 x 2000 x 372 mm
Curved	MOD-C-824-PH	948 x 2400 x 372 mm



MODULATE SLOPE 1



Dimensione Modulate Slope 1	Codice MOD-SS-824-01	📏 (l) x (h) x (p) mm 818 x 2300 x 400 mm
--------------------------------	-------------------------	---



MODULATE SLOPE 2



Dimensione Modulate Slope 2	Codice MOD-SS-824-02	📏 (l) x (h) x (p) mm 818 x 2400 x 400 mm
--------------------------------	-------------------------	---

Accessori Modulate™

Porta più funzionalità alle strutture della gamma **Modulate™** utilizzando schermi, tablet, porta depliant...

Un sistema di accessori progettato per darti la libertà di aggiungere e modificare gli elementi ogni volta che ne hai bisogno.



Faretto Powerspot
950-1000 LED
PS950-1000-B



Angolari dritti
opzionali
MOD-SQ-ANGLE



Fissaggio faretto per
tubolari da Ø 30mm
US903



Kit di fissaggio
universale
US901-C

Modulate™ su misura

Puoi realizzare soluzioni espositive versatili, capaci di soddisfare ogni esigenza, anche la più creativa.



CONNESSIONE
MAGNETICA

FASTFRAME™

I sistemi espositivi FASTFRAME™ sono una scelta sostenibile per organizzatori di eventi ed allestitori.

- Realizzati in alluminio, un materiale riciclabile infinite volte.
- Le strutture ed i materiali grafici possono essere riutilizzati più volte.
- Le grafiche sono stampate con inchiostri a base d'acqua, a minore impatto ambientale.
- Un unico sistema per più applicazioni.




Trasforma il tuo spazio in pochi secondi con FASTFRAME™



1. TRASPORTO

Il telaio preassemblato è leggero e può essere trasportato con la sua borsa imbottita.



2. APERTURA

Il telaio preassemblato può essere aperto senza sforzo e bloccato in posizione con un'asta di supporto centrale.



3. COMPONENTI

È possibile aggiungere dei piedini per conferire maggiore stabilità al telaio.



4. GRAFICHE

Le grafiche sono disponibili in formato Classico e Premium e possono essere installate nella struttura una volta assemblata.

Perchè scegliere FASTFRAME™?



ASSEMBLAGGIO RAPIDO

Il corner è pronto in pochi secondi, senza bisogno di utensili.



TRASPORTO E STOCCAGGIO AGEVOLATI

Struttura compatta e leggera.



GRAFICHE INTERCAMBIABILI

Una struttura, infinite configurazioni.



RIUTILIZZABILE E SOSTENIBILE

Perfetto per ridurre i costi nel tempo e rispettare l'ambiente.



ILLUMINAZIONE LED

Possibilità di aggiungere faretto per valorizzare la grafica.



Grafiche FASTFRAME™

- Facili da installare, possono essere utilizzate più volte.
- Possono essere applicate senza soluzione di continuità alle cornici per esposizioni di grandi dimensioni.
- Disponibili in 2 versioni:

Grafiche Classic

Tessuto elasticizzato

Grafiche Premium

Tessuto blackout



STANDARD
100



ECO
PASSPORT

Crea un'infinità di configurazioni

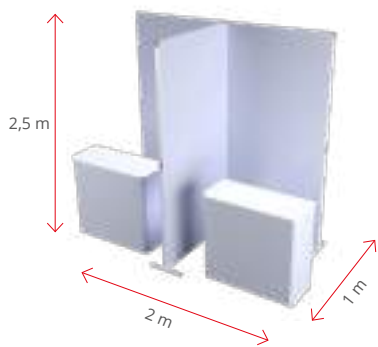
Un unico sistema, infinite applicazioni per tutti gli spazi.

- Eventi promozionali
- Espositori pop-up
- Esposizioni temporanee e mostre
- Conferenze
- Stand fieristici



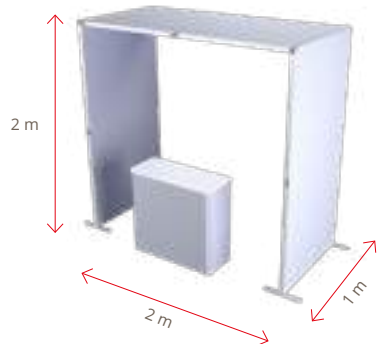
Eventi promozionali con FASTFRAME™

CONNESSIONE A "T"



MASSIMA RESA IN SPAZI RIDOTTI:
DOPPIA COMUNICAZIONE,
DOPPIO IMPATTO

ARCH KIT



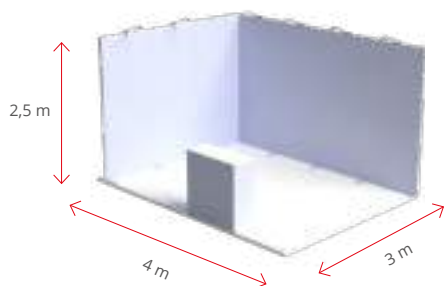
GRAFICHE DISPONIBILI
IN TESSUTO
ELASTICIZZATO
O BLOCKOUT

STRUTTURA AUTOPORTANTE
AD ALTA VISIBILITÀ

Stand fieristici con FASTFRAME™

STAND 12 M²

POSSIBILITÀ
DI UTILIZZARE
FARETTI LED




STAND 15 M²



FASTFRAME™
ARCH KIT

BANCHETTO FASTFRAME™
CON TOP E RIPIANO NERO



STAND 24 M²



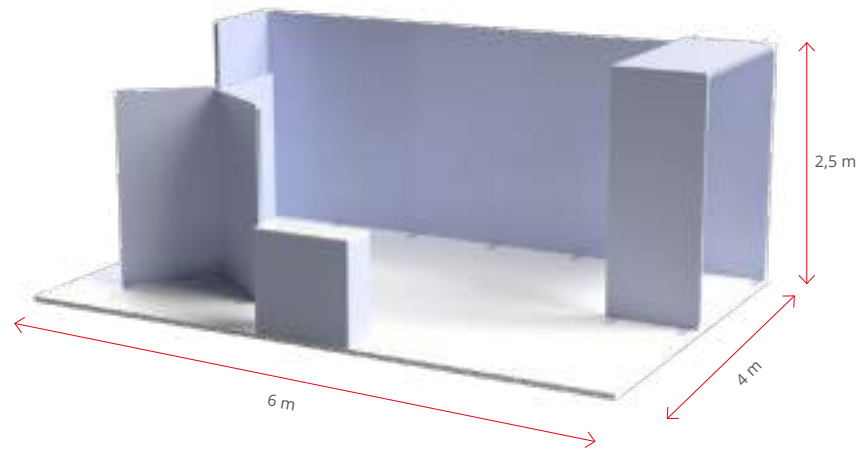
Borsa di trasporto



Disponibili diverse basi su richiesta



Grafiche (SEG) facili da montare



Utilizza diversi connettori per creare diverse configurazioni



5 misure per infinite configurazioni

- » 1000 x 500 mm
- » 1000 x 1000 mm
- » 1000 x 2000 mm
- » 1000 x 2500 mm
- » 1200 x 2500 mm



Cornici FASTFRAME™



50X100

FF-50X100-SG/PG
1000 x 500 x 40 mm
Include 2 cornici



100X100

FF-100X100-SG/PG
1000 x 1000 x 40 mm
Include 2 cornici



100X200

FF-100X200-SG/PG
1000 x 2000 x 400 mm
Basi incluse



100X250

FF-100X250-SG/PG
1000 x 2500 x 400 mm
Basi incluse



120X250

FF-120X250-SG/PG
1200 x 2500 x 400 mm
Basi incluse

Banchetto FASTFRAME™

FF-COUNTER-WH
1020 x 1025 x 410 mm

- » Assemblato in pochi secondi senza attrezzi
- » Grafica Premium con bordino facile da installare
- » Top testato per sostenere fino a 60 kg
- » Top e ripiano bianchi (standard) e neri (su richiesta)



Borsa di trasporto



Top e ripiano neri su
richiesta



illuminazione e basi FASTFRAME™



FARETTI SPOT LED EXHIBITION

- x2** LED-EXHIB-ARM-BDLK
(KIT DOPPIO)
- x1** LED-EXHIB-ARM-B
(KIT SINGOLO)

Basi laterali



BASE INTERA
FF-FF



MEZZA BASE
FF-SHF

Basi centrali

Servono per sostenere due strutture vicine



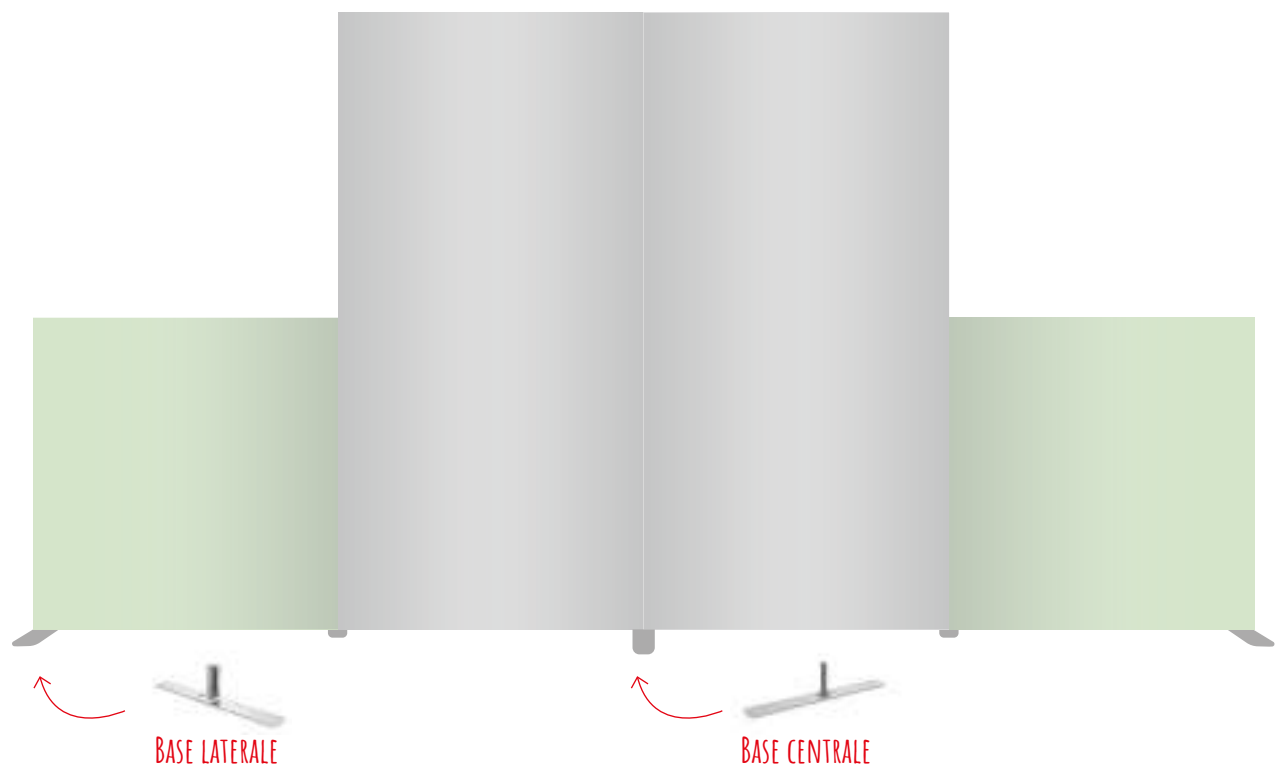
BASE INTERA
FF-MFF



MEZZA BASE
FF-HFM



BASE PICCOLA
FF-SMF




Connettori FASTFRAME™



KIT CONNETTORE A 45°
FF-45C



KIT CONNETTORE A 90°
FF-90C



KIT CONNETTORE CENTRALE A 90°
FF-90MIC



KIT CONNETTORE INTERNO SINISTRO A 90°
FF-90LIC



KIT CONNETTORE A T
FF-TC



KIT CONNETTORE PER ARCO
FF-ACC




KIT SOSTEGNO PER ARCO
FF-ABK



KIT CONNETTORE INTERNO DESTRO A 90°
FF-90RIC



KIT CONNETTORE A Y
FF-YC



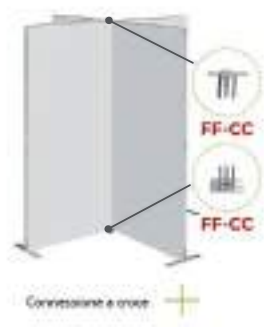
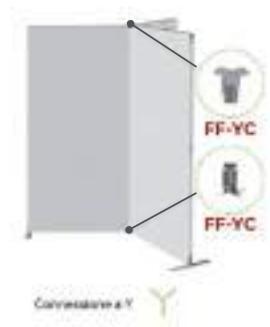

KIT CONNETTORE A CROCE
FF-CC



CONNETTORE A 2 VIE
FF-2WC



CONNETTORE A 4 VIE
FF-4WC



FASTFRAME™ Kit



BACKWALL KIT 2X2

FF-BUNDLE10-PG

(Cornice con grafica Premium)

FF-BUNDLE10-SG

(Cornice con grafica Classic)

2 x FASTFRAME™ 1000 x 2000 mm
 2 x Grafiche 1000 x 2000 mm
 1 x Grafica 2000 x 2000 mm
 2004 x 2007 x 400 mm (basi incluse)



ARCH KIT 2X2


FF-ARCH-PG

(Cornice con grafica Premium)

FF-ARCH-SG

(Cornice con grafica Classic)

3 x FASTFRAME™ 1000 x 2000 mm
 6 x Grafiche 1000 x 2000 mm
 1 x Kit connettore per arco
 1 x Kit sostegno per arco



KIT STAND 3X2

FF-3X2-PG

(Cornice con grafica Premium)

FF-3X2-SG

(Cornice con grafica Classic)

5 x FASTFRAME™ 1000 x 2500 mm
 1 x Grafica 3000 x 2500 mm
 1 x Grafica 2000 x 2500 mm
 1 x Banchetto FASTFRAME™
 1 x Grafica banchetto
 1 x Kit connettore 90°
 1 x Kit connettore centrale a 90°
 3 x Base intera (singola)
 3 x Connettore a 2 vie



KIT STAND 4X3

FF-4X3-PG

(Cornice con grafica Premium)

FF-4X3-SG

(Cornice con grafica Classic)

7 x FASTFRAME™ 1000 x 2500 mm
 1 x Grafica 4000 x 2500 mm
 1 x Grafica 3000 x 2500 mm
 1 x Banchetto FASTFRAME™
 1 x Grafica banchetto
 1 x Kit connettore 90°
 1 x Kit connettore centrale a 90°
 5 x Base intera (singola)
 5 x Connettore a 2 vie

ILLUMiGO™ MODULAR

iLLUMiGO™ Modular è il **sistema espositivo retroilluminato** progettato per chi cerca una soluzione luminosa, d'impatto e facile da configurare. Unisce estetica, flessibilità e praticità in un'unica soluzione pensata per punti vendita, eventi e allestimenti fieristici.

La sua forza è la **modularità espandibile**: partendo da una struttura base, puoi ampliare il tuo lightbox fino a quasi 8 metri di larghezza, utilizzando estensioni da 850 o 1000 mm.

Le **configurazioni sono infinite**, grazie ai connettori a T, L e U, e al sistema senza utensili che rende l'assemblaggio veloce, intuitivo e adatto a qualsiasi spazio.

Con un profilo bianco da 120 mm, illuminazione LED integrata, grafiche con inserimento bordino (SEG) e una borsa da trasporto con ruote, iLLUMiGO™ Modular combina **design, funzionalità e trasportabilità**, offrendo il massimo della resa visiva con il minimo sforzo operativo.

iLLUMiGO™



LED integrati



Borsa di trasporto con ruote inclusa



Connettori e accessori disponibili




Montaggio tool-free




Disponibili estensioni da 850 e 1000 mm



Basi disponibili



Profilo con canalina



Crea un'infinità di configurazioni

ILLUMiGO™

Dall'iconico lightbox stand-alone a vere e proprie pareti luminose modulari: con iLLUMiGO™ Modular costruisci configurazioni su misura, lineari o angolari, estendibili **fino a 7,85 metri** di larghezza.

Ogni struttura si collega con semplicità grazie al sistema di connettori e agli accessori dedicati, per creare un impatto visivo coerente e senza interruzioni.

Ideale per:

- » Fiere ed esposizioni
- » Lanci prodotto
- » Campagne stagionali
- » Corner promozionali
- » Stand preallestiti



Fondali iLLUMiGO™ Modular

iLLUMiGO™

- » La gamma comprende **6 fondali** retroilluminati da utilizzare con grafiche stampate fronte-retro.
- » I fondali possono essere utilizzati da soli o combinati tra loro, per creare centinaia di possibili configurazioni.
- » Ogni fondale è fornito con una borsa di trasporto con ruote con scomparti dedicati per le basi.



ILLUMiGO MODULAR




Nome prodotto	Dimensione	Codice	(l) x (h) x (p) mm
iLLUMiGO™ Modular 1850	1850 x 2480 mm	ILLGO-MOD-1825	1850 x 2489 x 590 mm
iLLUMiGO™ Modular 2850	2850 x 2480 mm	ILLGO-MOD-2825	2850 x 2489 x 590 mm
iLLUMiGO™ Modular 3000	3000 x 2480mm	ILLGO-MOD-3000	3000 x 2489 x 590 mm
iLLUMiGO™ Modular 3850	3850 x 2480 mm	ILLGO-MOD-3825	3850 x 2489 x 590 mm
iLLUMiGO™ Modular 4850	4850 x 2480 mm	ILLGO-MOD-4825	4850 x 2489 x 590 mm
iLLUMiGO™ Modular 5850	5850 x 2480 mm	ILLGO-MOD-5825	5850 x 2489 x 590 mm



Estensioni iLLUMiGO™ Modular

- » La gamma comprende **2 estensioni** che permettono di ampliare il lightbox fino a quasi 8 metri di larghezza.
- » Ogni estensione è fornita con una borsa di trasporto con ruote.




ESTENSIONI ILLUMiGO MODULAR



Nome prodotto
Estensione 850
Estensione 1000

Dimensione
850 mm
1000 mm

Codice
ILLGO-MODEXT-0825
ILLGO-MODEXT-1025

 (l) x (p) mm
850 x 120 mm
1000 x 120 mm




Per ogni estensione è richiesto un trasformatore aggiuntivo (ILLGO-MOD-DRIVER)



Accessori iLLUMiGO™ Modular


Un sistema di accessori progettato per modificare e configurare gli elementi della gamma ogni volta che ne hai bisogno.



CONNETTORI PER ANGOLO INTERNO CENTRALE A 90°

ILLGO-MOD-90MIC

*Consigliati 4 pezzi per ogni corner



CONNETTORE PER ANGOLO SUPERIORE A 90°

ILLGO-90TC



CONNETTORE A T

ILLGO-TC



PORTADOCUMENTI A4
ILLGO-LH-A4



BASE A SCOMPARSA
ILLGO-MOD-BF



MEZZA BASE
ILLGO-MOD-HF

UFLOOR

UFLOOR è il supporto sagomabile ideale per personalizzare pavimenti e pareti in fiere ed eventi, corner promozionali, punti vendita e retail.

UFLOOR può essere personalizzato in qualsiasi forma per soddisfare le tue esigenze.

UFLOOR

- Materiale: 100% PES
- Classificazione reazione al fuoco (pavimentazione): EN 14041 - Classe B_{fl} e B_{s1 d0}
- Classificazione reazione al fuoco (murale): EN 15102 - Classe B_{s2, d0}
- Peso: 420 g/m²
- Larghezza massima di stampa:
 - 1,95 mt se sagomato
 - 2 mt se fornito in bobina
- Per fissaggio a terra o a muro si consiglia nastro biadesivo a garza (non fornito).



Soluzioni FONOASSORBENTI

Riduzione del rumore per ambienti: comfort acustico e design

Le soluzioni fonoassorbenti rappresentano un modo intelligente e funzionale per decorare gli ambienti, riducendo contemporaneamente il rumore e il riverbero. La nostra gamma è progettata per adattarsi a diversi contesti, come home theater, ristoranti, uffici, sale convegni e teatri, garantendo un ambiente confortevole e una comunicazione chiara.

La fonoassorbenza è disponibile e integrata nelle nostre linee di prodotto Formulate, Modulate e Vector, e si prestano a numerose applicazioni: a parete, a soffitto o come strutture autoportanti. Il sistema prevede la struttura in alluminio, il coibente acustico (UPHONIK) fissato all'interno e la stampa a rivestimento completo dell'intera struttura.



Coibente acustico all'interno della struttura Vector e stampa a copertura della struttura.



UPHONIK Foam

- Classificazione antincendio M1
- Schiuma certificata Oeko-Tex Standard 100
- Coefficiente di assorbimento acustico (α_w): 0,55 - EN ISO 11654
- 100% riciclato e 100% riciclabile
- Classe di emissioni Cov: A+
- Classe di assorbimento acustico: D





Coibente acustico all'interno della struttura Modulate™ o Formulate e stampa a copertura della struttura.



1. Cornice da parete (30mm) con stampa

2. Appendimento 50 mm con stampa

3. Monolith 1500 mm con stampa*


* bifacciale

1. Cornice da parete (30 mm) con stampa

2. Appendimento 50 mm con stampa

3. Monolith 1000 mm con stampa*

* bifacciale



ACCESSORI

Per completare e valorizzare al meglio le tue soluzioni espositive, scopri la nostra gamma di accessori: porta depliant, sistemi di illuminazione e custodie per il trasporto e lo stoccaggio. Ogni elemento è pensato per offrire funzionalità, protezione e impatto visivo.

Le nostre borse e custodie sono disponibili in diversi formati e materiali, progettate per garantire massima praticità e sicurezza durante il trasporto. La gamma di faretti, con luci LED e al neon, permette di illuminare con efficacia ogni dettaglio della tua comunicazione.

Grazie agli accessori, potrai migliorare la visibilità del tuo stand, presentare materiali promozionali in modo ordinato e professionale, e creare veri e propri punti di interesse capaci di catturare l'attenzione.



QUBO

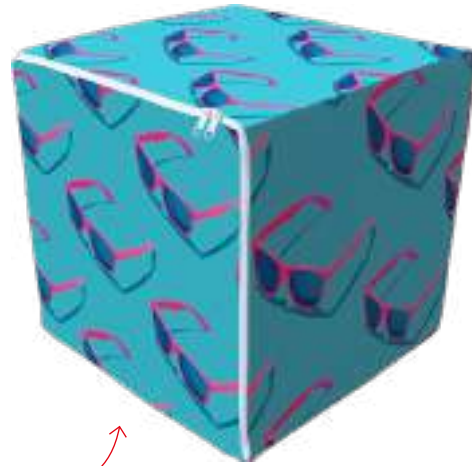


- Ideale per arredare con stile fiere ed eventi, sia indoor che outdoor
- Struttura in schiuma poliuretanică garantisce stabilità e comfort
- Rivestimento in tessuto impermeabile e resistente alla fiamma
- Tutti i lati sono stampabili con grafica personalizzata
- Pratica chiusura a zip per sostituire facilmente il rivestimento

Dimensione	Codice	📏 (l) x (h) x (p) mm
M - 40 x 40	QUBO-M	400 x 400 x 400 mm
L - 50 x 50	QUBO-L	500 x 500 x 500 mm



Chiusura a zip



TESSUTO
IDROREPELENTE

BORSA MODULAR



- Borsa ampia imbottita, resistente e con ruote
- Adatta per strutture vector, formulate e linear
- Completa di maniglia per un facile trasporto

Prodotto	Codice	📏 (l) x (h) x (p) mm
Borsa Modular M	AB-MODULAR-M	260 x 1300 x 260 mm (dimensione interna)
Borsa Modular L	AB-MODULAR-01	330 x 1390 x 240 mm (dimensione interna)



ZED UP LITE



- Realizzato in alluminio anodizzato con tasche porta depliant in acrilico a doppia facciata completamente pieghevole
- Completo di custodia per il trasporto

Formato	Codice	📏 (l) x (h) x (p) mm
A4 (6 tasche)	AS315-002	256 x 1460 x 370 mm



Custodia inclusa

PORTA
DEPLIANT
BIFACCIALE!



Illuminazione a LED

I faretti a LED sono a basso consumo energetico e durano più a lungo, riducendo così il carico di potenza elettrica necessaria in mostre, fiere ed eventi.

- Design realizzato appositamente per essere utilizzati in fiere ed eventi
- Maggiore efficienza significa minor consumo energetico e maggiore emissione di luce
- Sicurezza ed approvazione CE

SPOT LED EXHIBITION

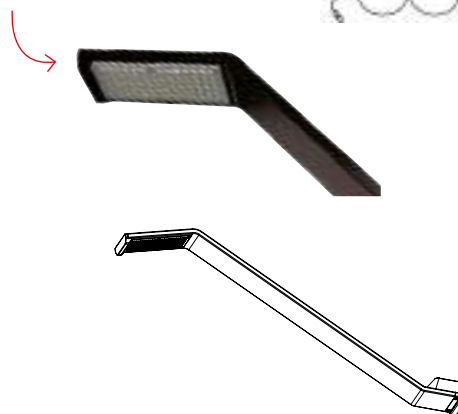


- Faretto a LED in color nero da 12W (equivalente a 90 W alogeno)
- 1400 lm - Kelvin : 5631 K
- Venduto come kit singolo (faretto e cavo di alimentazione) e kit doppio (due faretti, un cavo di alimentazione, un trasformatore e un cavo di collegamento)
- Spina convertibile da UK a EU

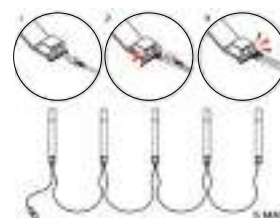
Versione	Codice
Kit doppio	LED-EXHIB-ARM-BDLK
Kit singolo	LED-EXHIB-ARM-B
Trasformatore	LED-ARM-TRANS

Non compatibile con il fissaggio US901-C

IDEALE PER STAND



FINO A 5 FARETTI UNITI




POWERSPOT 950-1000 LED



- Faretto LED in color nero da 12W (equivalente a 90W alogeno)
- 1400 lm - Kelvin : 5631K
- Braccio dritto con testina regolabile a 270°
- Consigliato per strutture pop up
- Kit di fissaggio su strutture Quick incluso
- Il kit singolo include: un faretto, un trasformatore, un cavo di alimentazione e gli adattatori
- Il kit doppio include: due faretti, un trasformatore, un cavo di alimentazione, un cavo di collegamento e gli adattatori
- Spina convertibile da UK a EU

Prodotto	Codice
Kit singolo	PS950-1000-B
Kit doppio	PS950-1000-BDLK

FARETTO REGOLABILE



ADATTO PER FONDALI

Fissaggio faretti



Fissaggio faretto



Fissaggio di un pannello

FISSAGGIO FARETTI PER TUBOLARI DA 30MM Ø



Fissaggio trasparente che si adatta a strutture in tubolari da 30mm Ø, come Formulate / Modulate, per il fissaggio di faretti o di un pannello.

Prodotto

Fissaggio faretti per tubolari da Ø 30mm

Codice

US903



KIT DI FISSAGGIO UNIVERSALE



- Comprende: vite di fissaggio, placca per pop up, placca universale, cacciavite
- Consente il fissaggio dei faretti sulle strutture banner, pop up e Formulate

Prodotto

Kit di fissaggio universale

Codice

US901-C

Utilizzo consigliato di faretti e fissaggi

	Spot LED Exhibition LED-EXHIB
	Powerspot 950-1000 LED PS950-1000

Fissaggio integrato o fornito con il faretto		
	Kit di fissaggio universale US901-C	Fissaggio faretti per tubolari da Ø 30mm US903

compatibile con :

> Vector > FASTFRAME™		> Formulate > Modulate
	> Formulate	> Formulate > Modulate

Conversione spina da versione UK a EU

① Svita



② Solleva il coperchio



③ Estrai la spina



Fondali

Le nostre linee di fondali IllumiGo, Embrace+, Formulate, Hop Up, Pop Up e Pegasus consentono di creare backwall mozzafiato, stand per fiere e corner per centri commerciali in modo semplice e veloce. Sono leggeri, compatti e pratici da installare in pochi minuti con grafiche che si fissano facilmente alla struttura o possono essere lasciate in situ.

La nostra gamma si adatta anche ad usi creativi per ampi spazi con soluzioni modulari e grafiche di grandi dimensioni.





Scegli il fondale giusto per un alto impatto visivo!

Una linea di fondali dalle forme innovative ed originali per ambienti diversi. I backwall sono soluzioni comunicative molto diffuse per eventi, centri commerciali, roadshow o semplicemente come interior decoration. Sono facilmente trasportabili e semplici da installare.

Scegli il fondale giusto:

1. Quanto grande è la tua area espositiva?
2. Di che tipo di fondale necessiti?
3. Che tipo di supporto grafico intendi utilizzare?
4. Quanto spesso devi cambiare il tuo messaggio?
5. Deve essere riconfigurabile?
6. Quanto dovrà essere compatto una volta smontato?
7. Hai bisogno di illuminazione?
8. Necessiti di trasportarlo?

// La gamma di Fondali



Illumigo Modular

Illumigo Modular è un sistema retroilluminato con profili in alluminio e grafica SEG. Si monta senza attrezzi, è estensibile in larghezza e configurabile con connettori a L, T e U.



Embrace +

Embrace è un nuovo sistema ideale per creare fondali senza interruzione grafica. È un sistema combinato di struttura con chiusura ad ombrello e grafica in tessuto con bordino in silicone che si infila nella canalina. Embrace ti permette di creare un backwall in pochi minuti!



Hop Up

Sistema leggero e pratico con chiusura ad ombrello. Le grafiche in tessuto sono fissate con il velcro e possono rimanere posizionate sulla struttura anche una volta richiusa.




Pop Up

I Pop Up hanno un sistema di assemblaggio con braccia magnetiche e grafica fissata con nastro magnetico. Sono disponibili in versione mono o bifacciale e possono essere accessoriati.



Formulate

Una linea di fondali di diverse dimensioni e configurazioni realizzata con tubolari in alluminio leggero ma resistente, che si personalizza con un tessuto elasticizzato che garantisce facilità di montaggio e trasporto.



Pegasus

Fondale a tensione regolabile in altezza e larghezza grazie alle aste telescopiche. Si adatta a tutti gli spazi e dimensioni grafiche. La struttura è composta di tubi in alluminio e grafiche con tasche.

ILLUMIGO MODULAR



- Struttura in alluminio bianco con profilo da 120 mm
- Adatto per grafiche in tessuto con bordino (SEG)
- Montaggio senza attrezzi, con componenti a innesto e viti manuali
- Configurabile in linea, ad angolo o a U tramite connettori dedicati
- Estendibile in larghezza con moduli da 850 o 1000 mm
- Retroilluminazione LED integrata
- Piedini stabilizzanti inclusi
- Completo di borsa con ruote, maniglia e inserti in foam per il trasporto

Dimensione

1850 x 2480 mm
2850 x 2480 mm
3000 x 2480 mm
3850 x 2480 mm
4850 x 2480 mm
5850 x 2480 mm

Codice

ILLGO-MOD-1825
ILLGO-MOD-2825
ILLGO-MOD-3000
ILLGO-MOD-3825
ILLGO-MOD-4825
ILLGO-MOD-5825

ⓐ (l) x (h) x (p) mm

1850 x 2489 x 590 mm
2850 x 2489 x 590 mm
3000 x 2489 x 590 mm
3850 x 2489 x 590 mm
4850 x 2489 x 590 mm
5850 x 2489 x 590 mm



Disponibili estensioni da 850 e 1000 mm



Borsa di trasporto con ruote inclusa



Assemblaggio rapido senza utensili

Accessori iLLUMiGO Modular



CONNETTORI PER ANGOLO INTERNO CENTRALE A 90°
ILLGO-MOD-90MIC



CONNETTORE PER ANGOLO SUPERIORE A 90°
ILLGO-90TC



CONNETTORE A T
ILLGO-TC



PORTADOCUMENTI A4
ILLGO-LH-A4



BASE A SCOMPARSA
ILLGO-MOD-BF



MEZZA BASE
ILLGO-MOD-HF

ILLUMIGO 2X2

ILLUMiGO



- Illuminazione a LED preinstallata a basso voltaggio potente ed efficiente che permette un buon risparmio energetico
- Assemblaggio rapido e senza utensili
- Telaio in alluminio in colore bianco da 100 mm di spessore con sistema di etichettatura numerata che consente un facile montaggio
- 4 piedini premontati
- La presa elettrica, posta sotto il profilo inferiore, consente di affiancare più lightbox tra loro
- La stampa con gommino si adatta perfettamente alla canalina della cornice permettendo un montaggio rapido della stampa
- Borsa di trasporto imbottita con ruote inclusa



Sistema di illuminazione a LED pre-assemblato



Installazione facile e veloce



Borsa di trasporto imbottita con ruote inclusa

Prodotto	Codice	(l) x (h) x (p) mm
Illumigo 2x2	ILLGO-2X2-EU	2000 x 2000 x 400 mm



Struttura



4 piedini ruotanti per una maggior stabilità



Trasformatore

STAMPA BIFACCIALE

TELAIO IN ALLUMINIO DI COLORE BIANCO



PIEDINI RUOTANTI PREMONTATI

Assemblaggio rapido senza utensili



EMBRACE+



- Struttura in alluminio di colore bianco con apertura/chiusura ad ombrello
- Adatto per grafiche in tessuto con bordino in silicone che si infila nella canalina
- Struttura disponibile solamente in versione dritta
- Le strutture possono essere assemblate in larghezza e/o altezza per creare ampi fondali
- Ripiano interno e/o esterno disponibile su richiesta
- Retroilluminazione mono o bifacciale disponibile su richiesta
- Piedini stabilizzanti disponibili su richiesta
- Completo di borsa per il trasporto con ruote per tutte le versioni ad eccezione delle versioni 3x1 e 4x1 in cui la borsa è senza ruote

Dimensione

800 mm
1500 mm
2200 mm
3000 mm
3x0,8 m
3x1,5 m
3x2,2 m
3x3 m

Codice

EMB-PL-3X1-S
EMB-PL-3X2-S
EMB-PL-3X3-S
EMB-PL-3X4-S
EMB-PL-4X1-S
EMB-PL-4X2-S
EMB-PL-4X3-S
EMB-PL-4X4-S

📏 (l) x (h) x (p) mm

774 x 2255 x 366 mm
1508 x 2255 x 366 mm
2242 x 2255 x 366 mm
2974 x 2255 x 366 mm
774 x 2990 x 366 mm
1508 x 2990 x 366 mm
2242 x 2990 x 366 mm
2974 x 2990 x 366 mm

SISTEMA DI RETROILLUMINAZIONE



Borsa per il trasporto con ruote



Piedini su richiesta



Sistema di retroilluminazione



Profilo con canalina per inserimento della grafica

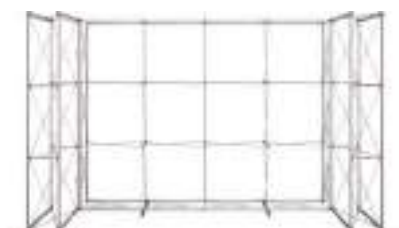
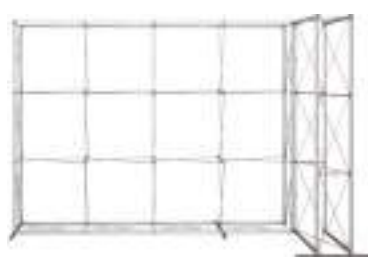


Diversi tipi di connettori




Ripiano su richiesta

DIVERSE CONFIGURAZIONI DISPONIBILI GRAZIE AI CONNETTORI



CONFIGURAZIONE A «U»

STRUTTURE UNIBILI IN ALTEZZA E/O LARGHEZZA



HOP UP IMPACT DRITTO



- Struttura hop up dritta con apertura/chiusura ad ombrello
- La grafica in tessuto si fissa alla struttura con il velcro
- La grafica può rimanere posizionata anche a struttura chiusa
- Piedini stabilizzanti disponibili su richiesta
- Completo di borsa per il trasporto con ruote
- Disponibile in dimensioni personalizzate

Dimensione	Codice	📏 (l) x (h) x (p) mm
800 mm	HUI3X1	790 x 2260 x 295 mm
1500 mm	HUI3X2	1525 x 2260 x 295 mm
2200 mm	HUI3X3	2260 x 2260 x 295 mm
3000 mm	HUI3X4	2995 x 2260 x 295 mm
3700 mm	HUI3X5	3730 x 2260 x 295 mm
Piedino stabilizzante	ES508-001	

DISPONIBILE IN
DIMENSIONI
PERSONALIZZATE



INSTALLAZIONE
IN 2 MINUTI!



Completamente
richiudibile



Connettori



Fissaggio della
grafica con il velcro



Borsa con ruote per
il trasporto



Piedino stabilizzante
su richiesta

HOP UP IMPACT CURVO



- Struttura hop up curva con apertura/chiusura ad ombrello
- La grafica in tessuto si fissa con il velcro
- La grafica può rimanere posizionata anche a struttura chiusa
- Piedini stabilizzanti disponibili su richiesta
- Completo di borsa con ruote per il trasporto

Dimensione	Codice	📏 (l) x (h) x (p) mm
2300 mm	HOP-2-3X3-C	2310 x 2270 x 570 mm
3000 mm	HOP-2-3X4-C	2950 x 2270 x 810 mm
Piedino stabilizzante	ES508-001	



Facile da trasportare



Connettori



Fissaggio della
grafica con il velcro

VALORIZZA LA TUA
COMUNICAZIONE

QUICK IMPACT

VERSIONE DRITTA E VERSIONE CURVA



- Struttura pop up con apertura/chiusura magnetica
- Completo di barre magnetiche e kit di aggancio
- Pannelli non inclusi
- Disponibile sia in versione monofacciale che bifacciale
- Disponibile in versione dritta o curva
- Borsa per il trasporto in nylon
- Per la composizione dei kit si veda la tabella riportata a fianco



Piedini stabilizzanti E5505

Versione	Codice	📏 (l) x (h) x (p) mm
1900 mm Curvo	IMP-3X2C	1930 x 2225 x 485 mm
2500 mm Curvo	IMP-3X3C	2540 x 2225 x 685 mm
3000 mm Curvo	IMP-3X4C	3070 x 2225 x 960 mm
3400 mm Curvo	IMP-3X5C	3430 x 2225 x 1225 mm
1900 mm Dritto	IMP-3X2S	1970 x 2225 x 306 mm
2700 mm Dritto	IMP-3X3S	2700 x 2225 x 306 mm
3400 mm Dritto	IMP-3X4S	3435 x 2225 x 306 mm
4000 mm Dritto	IMP-3X5S	4160 x 2225 x 306 mm

PRATICO E VELOCE DA INSTALLARE



FISSAGGIO GRAFICO CON NASTRO MAGNETICO



I nostri pop up sono disponibili in versione Kit o Pack



Struttura



Barre magnetiche



Nastro magnetico



Custodia per il trasporto Zenith



Top termoformato in betulla



2 faretti PS950-1000 LED



Borsa per il trasporto in nylon

Kit Impact



Pack Impact



Pack Completo Impact





FORMULATE

Scopri forme originali ed innovative. Formulate libera la tua creatività quando devi realizzare stand, eventi o showroom.

- Struttura realizzata in tubolari in alluminio da Ø 30 mm
- Adatta per grafiche in tessuto elasticizzato con chiusura a zip
- Possibilità di grafica bifacciale
- Nessun utensile necessario
- Sistema di etichettatura per un più facile assemblaggio
- Borsa per il trasporto inclusa



Tubolari in alluminio collegati da una corda elastica interna



Sistema di etichettatura numerata

FORMULATE DRITTO



Dimensione	Codice	📏 (l) x (h) x (p) mm
2000mm	FORM-STR-20	2000 x 2380 x 400 mm
2400mm	FORM-STR-24	2350 x 2380 x 400 mm
3000mm	FORM-STR-30	2950 x 2380 x 400 mm
4000mm	FORM-STR-40	3950 x 2380 x 400 mm
5000mm	FORM-STR-50	4950 x 2380 x 400 mm
6000mm	FORM-STR-60	5950 x 2380 x 400 mm




Angolari dritti opzionali



FORMULATE ORIZZONTALE CURVO



Dimensione	Codice	📏 (l) x (h) x (p) mm
2400mm	FORM-CUR-24	2350 x 2380 x 500 mm
3000mm	FORM-CUR-30	2950 x 2380 x 500 mm
6000mm	FORM-CUR-60	5950 x 2380 x 900 mm





FORMULATE A S



Dimensione
2400mm

Codice
FORM-SER-24

📏 (l) x (h) x (p) mm
2350 x 2380 x 400 mm



Basi stabilizzanti
incluse



PEGASUS



- Aste in alluminio telescopiche regolabili in altezza e larghezza fino a 2500 mm circa
- Assemblaggio delle aste tramite viti
- Completo di borsa per il trasporto

Prodotto	Codice	📏 (l) x (h) x (p) mm
Pegasus	UB165-S	1429 (min) - 2540 (max) x 1000 (min) - 2515 (max) x 442 mm



Assemblaggio rapido



Inserimento grafica



Aste telescopiche



ECCELLENTE RAPPORTO
QUALITÀ/PREZZO

PEGASUS 3M



- Aste in alluminio telescopiche regolabili in altezza fino a 2500 mm ed in larghezza fino a 3000 mm circa
- Assemblaggio delle aste con connettori a scatto
- Completo di borsa per il trasporto

Prodotto	Codice	📏 (l) x (h) x (p) mm
Pegasus 3m	UB167-S	1830 (min) - 3000 (max) x 1835 (min) - 2610 (max) x 440 mm



Semplice e veloce da installare



Aste telescopiche

IDEALE COME FONDALE
PER SERVIZI
FOTOGRAFICI!



ILLUMINAZIONE a LED

I faretto a LED sono a basso consumo energetico e durano più a lungo, riducendo così il carico di potenza elettrica necessaria in mostre, fiere ed eventi.

- Design realizzato appositamente per essere utilizzati in fiere ed eventi
- Maggiore efficienza significa minor consumo energetico e maggiore emissione di luce
- Sicurezza ed approvazione CE

Watt o Lumen?

Tradizionalmente abbiamo sempre misurato la luce in watt, ma questa unità di misura indica la potenza non l'emissione della luce.

Adesso, con l'avvento della nuova e più efficiente tecnologia a LED, i lumen (lm) sono l'unità di misura più adatta. Un lumen equivale alla luce emessa da una candela di cera. Per esempio, una tradizionale lampadina da 40 watt ha una luminosità di circa 450lm.

SPOT LED EXHIBITION



- Faretto a LED in color nero da 12W (equivalente a 90 W alogeno)
- 1400 lm - Kelvin : 5631 K
- Venduto come kit singolo (faretto e cavo di alimentazione) e kit doppio (due faretto, un cavo di alimentazione, un trasformatore e un cavo di collegamento)
- Spina convertibile da UK a EU

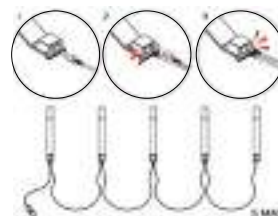
Versione	Codice
Kit doppio	LED-EXHIB-ARM-BDLK
Kit singolo	LED-EXHIB-ARM-B
Trasformatore	LED-ARM-TRANS

Non compatibile con il fissaggio US901-C

IDEALE PER STAND



FINO A 5 FARETTI UNITI




POWERSPOT 950-1000 LED



- Faretto LED in color nero da 12W (equivalente a 90W alogeno)
- 1400 lm - Kelvin : 5631K
- Braccio dritto con testina regolabile a 270°
- Consigliato per strutture pop up
- Kit di fissaggio su strutture Quick incluso
- Il kit singolo include: un faretto, un trasformatore, un cavo di alimentazione e gli adattatori
- Il kit doppio include: due faretto, un trasformatore, un cavo di alimentazione, un cavo di collegamento e gli adattatori
- Spina convertibile da UK a EU

Prodotto	Codice
Kit singolo	PS950-1000-B
Kit doppio	PS950-1000-BDLK

FARETTO REGOLABILE



ADATTO PER FONDALI

FISSAGGIO FARETTI PER HOP UP

Prodotto
Fissaggio faretto per Hop Up

Codice
HUILF



Fissaggio faretto



Fissaggio di un pannello

FISSAGGIO FARETTI PER TUBOLARI DA 30MM Ø

Fissaggio trasparente che si adatta a strutture in tubolari da 30mm Ø, come Formulate / Modulate, per il fissaggio di faretto o di un pannello.

Prodotto
Fissaggio faretto per tubolari da Ø 30mm

Codice
US903



KIT DI FISSAGGIO UNIVERSALE

- Comprende: vite di fissaggio, placca per pop up, placca universale, cacciavite
- Consente il fissaggio dei faretto sulle strutture banner, pop up e Formulate

Prodotto
Kit di fissaggio universale

Codice
US901-C

Utilizzo consigliato di faretto e fissaggi

Fissaggio integrato o fornito con il faretto			
	Kit di fissaggio universale US901-C	Fissaggio faretto per Hop-up HUILF	Fissaggio faretto per tubolari da Ø 30mm US903

compatibile con :

	Spot LED Exhibition LED-EXHIB				> Formulate
	Powerspot 950-1000 LED PS950-1000	> Quick Impact > Embrace > Hop Up	> Formulate	> Hop Up	> Formulate

Conversione spina da versione UK a EU

1 Svita



2 Solleva il coperchio



3 Estrai la spina







Totem&Cornici

Il totem e le cornici sono progettati per adattarsi a qualsiasi ambiente e adatti per cambi grafici veloci e frequenti.

Possono essere utilizzati come unità semplici o uniti tra loro per realizzare fondali di qualunque forma e dimensione. Sono multifunzionali, facili da utilizzare ed adatti a diversi supporti grafici.

Perfetto per le situazioni in cui è necessario aggiornare frequentemente messaggio, come ad esempio nei punti vendita o nelle fiere.

I totem sono uno strumento comunicativo molto diffuso e conveniente che consentono un cambio grafica facile e veloce.

Molti sono anche completi di borsa per un trasporto più pratico.

Scopri i nostri totem, disponibili in un'ampia varietà di stili, tra cui modelli standard e versioni retroilluminate che conferiranno un tocco di eleganza al tuo spazio. La linea Vector non solo offre soluzioni versatili, ma ti consente anche di personalizzare ogni dettaglio per creare un'esperienza unica e su misura. Scegli il massimo della qualità e dello stile con i nostri totem, perfetti per valorizzare qualsiasi ambiente.

// Fissaggio grafico

Scegli il totem giusto:


1. Dev'essere imballato e spostato regolarmente?
2. Quante volte sarà riutilizzato e necessiterà di cambio grafica?
3. Qual è la dimensione dello spazio in cui sarà utilizzato?
4. Hai delle limitazioni in altezza da rispettare?
5. Il tuo messaggio sarà esposto in zone ad alto passaggio? Se sì scegli una soluzione con una base stabile.




Sistema con bordino



Chiusura con zip



Sistema in PVC con nastro magnetico




Pannello ad incastro

VECTOR 50MM



- Cornice dritta in alluminio da 50mm, accessoriabile
- Soluzione autoportante (basi da scegliere a parte)
- Dimensioni personalizzabili su richiesta
- Adatta per grafica su tessuto con bordino
- Può essere utilizzata in versione bifacciale
- Scegli le basi in riferimento agli accessori selezionati
- Profili tagliati per un facile trasporto
- Borsa per il trasporto su richiesta

Dimensione	Codice	📏 (l) x (h) mm
2 x 1 m	VKF-7H4-2SL	1000 x 2000 mm



Connettore angolare in policarbonato



Grafica fissata in canalina con bordino

PROFILO CON CANALINA LATERALE PER FISSARE GLI ACCESSORI

PERSONALIZZA LA CORNICE IN BASE ALLE TUE ESIGENZE



AGGIUNGI LE BASI



Base piatta (venduto singolarmente) LN155

📏 (l) x (h) x (p) mm
100 x 7 x 450 mm



Base a mezza luna (venduta a coppia) SLF2P

Consigliato con accessori: ripiano, porta monitor e porta depliant

📏 (l) x (h) x (p) mm
357 x 390 x 5 mm




Piedino laterale SL1 (venduto a coppia)

📏 (l) x (h) x (p) mm
350 x 75 x 3 mm




Piedino a 90° SLF1P (venduto a coppia)

📏 (l) x (h) x (p) mm
220 x 220 x 5 mm



Mezza base piatta LN155-01U (venduto singolarmente)

📏 (l) x (h) x (p) mm
234 x 4 x 250 mm



Base a papillon disponibile in tre colori: ○ ● ●

Codice 📏 (l) x (h) x (p) mm
FX295 180 x 7 x 550 mm
FX295-B 180 x 7 x 550 mm
FX295-W 180 x 7 x 550 mm



VECTOR LED



- La nostra linea di profili LED fornisce soluzioni per ogni esigenza e budget.
- Dimensioni personalizzate su richiesta
- Profili a sezioni per un facile trasporto
- Trasformatore ed illuminazione a LED già montati sui lati lunghi della struttura

Prodotto	Codice	(l) x (h) x (p) mm
2x1 m - LED 100 mm	VLB100-2X1-PH	1000 x 2000 mm
2x2 m - LED 100 mm	VLB100-2X2-PH	2000 x 2000 mm
2x3 m - LED 125 mm	VLB125-2X3-PH	3000 x 2000 mm
Vector LED 75 mm	VLB75-CUSTOM	Su misura
Vector LED 100 mm	VLB100-CUSTOM	Su misura
Vector LED 125 mm	VLB125-CUSTOM	Su misura
Borsa per il trasporto con ruote	AB-LINEAR	1370 x 290 x 290 x mm



ANCHE BIFACCIALE!




ECCEZIONALE ILLUMINAZIONE!



75 mm LED

- Profilo in alluminio da 75mm
- Adatto per realizzare cornici da muro
- Monofacciale
- Adatto per grafiche su tessuto con bordino
- Profilo disponibile in 3 colori:

○ bianco ● silver ● nero




100 mm LED

- Profilo in alluminio da 100 mm
- Adatto per realizzare soluzioni autoportanti
- Bifacciale
- Adatto per grafiche in tessuto con bordino
- Può essere utilizzato in versione mono e bifacciale
- Basi incluse (FX295)

- Il profilo e le basi sono disponibili in colore silver:

● silver



125 mm LED

- Profilo in alluminio da 125mm
- Adatto per realizzare soluzioni autoportanti
- Bifacciale
- Adatto per grafiche in tessuto con bordino
- Può essere utilizzato in versione mono e bifacciale
- Basi incluse (FX295)

- Il profilo e le basi sono disponibili in 3 colori:

○ bianco ● silver ● nero



Strip led da 360 mm
Potenza 13W - Tensione 24V
Flusso luminoso: 1040 Lumen
Temperatura della luce: 6500 K (LED-RTL-05)



Foro di alimentazione



Trasformatore 24V
Potenza 75W (LED-RTL-01)



VLB125-2X3-PH

VLB100-2X2-PH

VLB100-2X1-PH



3 DIMENSIONI STANDARD

IDEALE PER ARREDARE NEGOZI E PUNTI VENDITA




ADATTA COME
SOLUZIONE
DA MURO

VECTOR 30 MM LED



- Cornice da muro in alluminio da 30 mm retroilluminata
- Fissaggio direttamente a muro con viti
- La grafica si fissa facilmente grazie al bordino che si inserisce nella canalina
- Sistema di illuminazione a fondale con moduli LED
- Dimensioni personalizzate disponibili su richiesta

Prodotto	Codice	📏 (l) x (h) x (p) mm
2000 x 1000 mm	VLB30-2x1-PH	974 x 1974 x 30 mm
1500 x 1200 mm	VLB30-1.5x1.2-PH	1174 x 1474 x 30 mm
1500 x 800 mm	VLB30-1.5x0.8-PH	774 x 1474 x 30 mm
B0	VLB30-B0-PH	974 x 1374 x 30 mm
B1	VLB30-B1-PH	674 x 974 x 30 mm
Dimensioni personalizzate	VLB30-CUSTOM	Contattaci



Cornice in alluminio
da 30 mm



Grafica fissata alla
canalina con bordino



Modulo LED



CORNICE VECTOR QUICK FIX



- Cornice in alluminio da 20 mm
- Adatta per grafiche in tessuto
- La grafica si fissa facilmente grazie al bordino che si inserisce nella canalina
- Due applicazioni: fissaggio direttamente a muro con viti e/o come rivestimento di pareti di stand preallestiti*
- Dimensioni personalizzate disponibili su richiesta

Formato	Codice	Q (l) x (h) x (p) mm
B0	VWQF-B0	1000 x 1414 x 20 mm
B1	VWQF-B1	707 x 1000 x 20 mm
1000 x 1000 mm	VWQF-1000	1000 x 1000 x 20 mm
2000 x 1000 mm	VWQF-2000	1000 x 2000 x 20 mm
Dimensioni personalizzate	VWQF-CUSTOM	Contattaci
Supporto per fissaggio a parete	LN134	Contattaci



Grafica fissata alla canalina con bordino



Connettori angolari



*Supporto per fissaggio su preallestiti LN134 su richiesta

APPLICAZIONE A MURO O SU PREALLESTITO



FISSAGGIO A MURO CON VITI

CORNICE VECTOR QUICK FIX

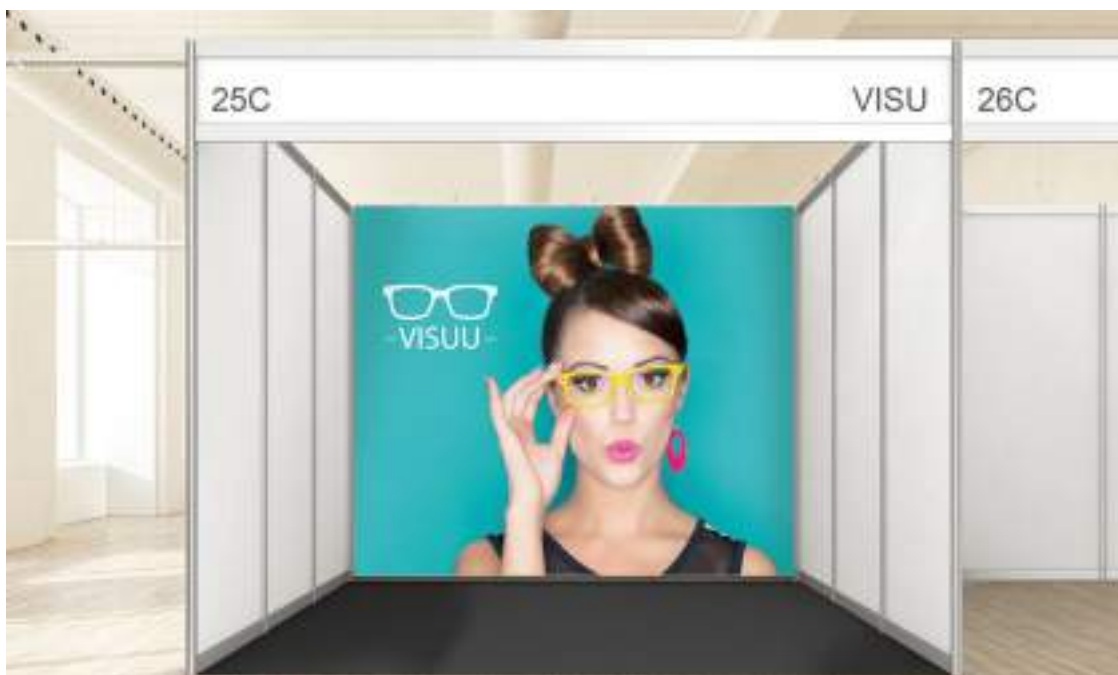
SUPPORTO PER FISSAGGIO A PARETE

PARETE STAND



IDEALE PER GRAFICARE STAND PREALLESTITI

UNA SOLUZIONE ECONOMICA ED ELEGANTE PER ORGANIZZARE IL TUO STAND





Ø 1000 MM

Ø 700 MM



PERFETTA PER
DECORARE GLI
INTERNI



Ø 400 MM

FISSAGGIO A MURO
INCLUSO



CORNICE VECTOR SLIM ROTONDA



- Cornice in alluminio da 20 mm
- Forma rotonda
- Adatta per grafiche su tessuto
- La grafica si fissa facilmente grazie al bordino che si inserisce nella canalina
- Fissaggio a parete

Dimensione	Codice	📏 (h) x (ø) mm
Ø 400mm	VWFC-400	400 (Ø) mm
Ø 700mm	VWFC-700	700 (Ø) mm
Ø 1000mm	VWFC-1000	1000 (Ø) mm



Assemblaggio semplice



Grafica con bordino




Profilo in alluminio da 20 mm

PROFILO SEAMLESS



- S'inserisce in una nicchia esistente o come soluzione a muro e per rivestimento pareti
- Soluzione economica e veloce da installare
- Rinforzo posteriore in alluminio con scanalatura per facilitare il fissaggio del profilo all'interno della nicchia
- Il montaggio del profilo e l'installazione del visual sono accessibili a tutti
- Adatto per formati su misura (nessun limite di dimensione)
- Produzione su ordinazione



Profilo in alluminio da 30 mm



Viti all'interno del mobile



Grafica in tessuto con bordino



Stampa allineata al bordo del mobile



Fori per agevolare il montaggio (opzionali)



U-MOTION




- Struttura cornice in alluminio anodizzato da 75 mm dritta, autoportante o da parete e monofacciale
- Tenda LED arrotolabile inclusa (1 o più tende in base al kit scelto)
- Fissaggio tenda con ganci e velcro (inclusi)
- Controllo dell'animazione luminosa tramite l'alimentatore
- Piedini di colore grigio inclusi
- Animazione fornita su chiavetta USB e programmata dal nostro team grafico
- Fissaggio della stampa con bordino
- Borsa tubo inclusa con tenda LED per il trasporto



ILLUMINAZIONE DINAMICA

Prodotto	Codice	(l) x (h) x (p) mm
U-Motion 2x1 m	VLB75-UMOT-F-20X10	1000 x 2000 x 550 mm
U-Motion 2x2 m	VLB75-UMOT-F-20X20	2000 x 2000 x 550 mm



Tenda LED inclusa



Alimentatore esterno



Borsa tubo inclusa



Chiavetta USB per animazione



ILLUMIGO LITE



- Illuminazione a LED verticale preinstallata
- Struttura bifacciale autoportante in alluminio bianco, spessore 80 mm
- Asta di rinforzo interno
- Piedini ruotanti premontati
- Cavo di alimentazione posizionato sotto la struttura
- Fissaggio grafico con bordino (SEG) opzionale
- Borsa di trasporto inclusa (con ruote su richiesta)

Prodotto

Illumigo Lite

Codice

ILLGO-LITE-EU-SB

📏 (l) x (h) x (p) mm

1000 x 2020 x 400 mm



Sistema di illuminazione a LED con connessione magnetica



Borsa di trasporto

STAMPA BIFACCIALE

PIEDINI RUOTANTI PREMONTATI



SI INSTALLA IN MENO DI 5 MINUTI!



🔧 Assemblaggio rapido senza utensili

CONNETTORI E ACCESSORI




Connettore per angolo superiore a 90° ILLGO-90TC



Connettori per angolo interno centrale a 90° ILLGO-90MIC



Connettore a T ILLGO-TC



Connettore diretto ILLGO-SC



Portadocumenti A4 ILLGO-LH-A4

ILLUMiGO

ILLUMIGO RETAIL



- Cornice autoportante bifacciale in alluminio da 100 mm di spessore
- Base in acciaio già fissata alla cornice
- Traversa di rinforzo interna
- Sistema di illuminazione incluso e preinstallato
- Cavo di illuminazione posto sotto la cornice
- Valigetta per il trasporto completa di scomparti e maniglia inclusa

Prodotto

Illumigo Retail

Codice

ILLGO-RETAIL-EU

📏 (l) x (h) x (p) mm

600 x 1600 x 285 mm



Sistema di numerazione



Cavo di alimentazione



Base in acciaio



Valigetta per il trasporto

🔧 Assemblaggio rapido senza utensili



ILLUMiGO

ILLUMIGO ONE




- Totem portatile autoportante con stampa monofacciale
- Illuminazione a LED preinstallata a basso voltaggio potente ed efficiente che permette un buon risparmio energetico
- Soluzione Plug&Play veloce da montare grazie ad un assemblaggio che non richiede l'uso di utensili
- Telaio in alluminio in colore bianco da 60 mm di spessore con sistema di etichettatura numerata che consente un facile montaggio
- Piedini premontati
- La stampa con gommino si adatta perfettamente alla canalina della cornice permettendo un montaggio rapido della stampa
- Valigetta con scomparti imbottiti completa di maniglia per un trasporto più pratico

Prodotto	Codice	(l) x (h) x (p) mm
Illumigo One	ILLGO-ONE	850 x 2010 x 390 mm



Installazione facile senza utilizzo di utensili



Tenda LED con bordo in silicone



Valigetta per il trasporto

STAMPA MONOFACCIALE



ILLUMiGO.

ILLUMIGO 2X2

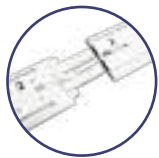


- Illuminazione a LED preinstallata a basso voltaggio potente ed efficiente che permette un buon risparmio energetico
- Assemblaggio rapido e senza utensili
- Telaio in alluminio in colore bianco da 100 mm di spessore con sistema di etichettatura numerata che consente un facile montaggio
- 4 piedini premontati
- La presa elettrica, posta sotto il profilo inferiore, consente di affiancare più lightbox tra loro
- La stampa con gommino si adatta perfettamente alla canalina della cornice permettendo un montaggio rapido della stampa
- Borsa di trasporto imbottita con ruote inclusa

Prodotto	Codice	(l) x (h) x (p) mm
Illumigo 2x2	ILLGO-2X2-EU	2000 x 2000 x 400 mm




Sistema di illuminazione a LED pre-assemblato




Installazione facile e veloce



Borsa di trasporto imbottita con ruote inclusa



Struttura



4 piedini ruotanti per una maggior stabilità



Trasformatore

STAMPA BIFACCIALE

TELAIO IN ALLUMINIO DI COLORE BIANCO



PIEDINI RUOTANTI PREMONTATI



Assemblaggio rapido senza utensili

ILLUMiGO.

FASTLED 2X1

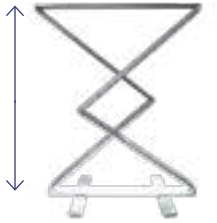


- Totem luminoso bifacciale a effetto pop-up
- Struttura in alluminio
- Installazione rapida e senza utensili
- Struttura monoblocco preassemblata
- Piedini e luci LED preinstallati
- Magneti su due lati per connessione modulare
- Borsa in nylon imbottita con manici inclusa

Prodotto	Codice	📏 (l) x (h) x (p) mm
FastLED 2x1	FOL-LED-2X1	1000 x 2000 x 400 mm
Cavo di estensione	FOL-LED-EXTCORD	



INSTALLAZIONE
IN SOLI
30 SECONDI



Struttura pre-assemblata ad apertura rapida



Sistema di illuminazione a LED pre-assemblato



Borsa imbottita inclusa



Connettore magnetico laterale



Cavo di estensione (venduto separatamente)

PESA SOLI 10 KG,
BORSA COMPRESA



GRAZIE AI MAGNETI LATERALI,
È POSSIBILE COLLEGARE FINO A 6
FASTLED 2×1 TRA LORO



FONDALE LUMINOSO IDEALE PER EVENTI,
CONFERENZE, PROMOZIONI E SPAZI COMMERCIALI

TOTEM VECTOR MEDIA



- Struttura bifacciale autoportante in alluminio anodizzato da 35 mm
- Base in acciaio
- Utilizzo monofacciale o bifacciale
- Diverse alternative per il fissaggio della grafica:
 1. Stampa in tessuto anti piega con bordino
 2. Stampa in tessuto blackout con bordino
 3. Stampa su PVC da pop up con nastro magnetico
 4. Stampa in forex 2-3mm con nastro magnetico
- Assemblaggio rapido senza bisogno di utensili
- Nastro magnetico incluso
- Borsa per il trasporto imbottita e corredata di tubo in cartone per la grafica

Prodotto	Codice	(l) x (h) x (p) mm
Totem Vector Media	VF-MEDIA-16X06	600 x 1610 x 280 mm



Stampa in PVC con nastro magnetico



Stampa in tessuto con bordino

UNA STRUTTURA, DUE SISTEMI PER IL FISSAGGIO DELLA GRAFICA

BASE MOLTO STABILE



600 x 1600 MM
IDEALE PER NEGOZI
E PUNTI VENDITA



VERTIQUE



- Totem con altezza regolabile grazie all'asta telescopica fino a 220 cm
- Base metallica rotonda
- I ganci dell'asta mantengono la stampa in tensione
- Facile montaggio, senza attrezzi
- Grafica bifacciale
- Versatile e adattabile a diverse esigenze espositive
- Cambi di grafica facili e veloci

Prodotto	Codice	(l) x (h) x (p) mm
Vertique	VERT-DISPLAY	600 x 1600/2200 x 280 mm



Aggancio dell'asta al profilo



Borsa per il trasporto



Grafica bifacciale

FINO A
2200 MM


BIFACCIALE!



WEDGE



- Base in acciaio
- Progettata per sostenere supporti rigidi da 3 mm a 40 mm di spessore
- Adatto anche per un utilizzo temporaneo all'esterno
- Viti e fori NON a vista

Dimensione	Codice	 (l) x (h) x (p) mm
300 mm	UB102-300-S	300 x 85 x 360 mm
600 mm	UB102-600-S	600 x 85 x 360 mm
800 mm	UB102-800-S	800 x 85 x 360 mm
1000 mm	UB102-1000-S	1000 x 85 x 360 mm



Base dal design moderno



PUÒ ESSERE UTILIZZATO ANCHE CON PANNELLI SAGOMATI



FORMULATE MONOLITH LED



- Totem luminoso a LED a 360°
- Struttura in tubolari di alluminio da 30 mm
- Le sezioni dei tubolari sono collegate con un cordino elastico interno
- Le sezioni si innestano con pulsante a scatto
- Soluzione autoportante facile da assemblare
- Assemblaggio semplice e veloce grazie al sistema di etichettatura numerata dei tubolari
- Stampa a 360° continuativa
- Illuminazione con strip LED posizionata in alto e in basso (pinze incluse per tenerle in posizione)
- La base è zavorrata per aumentarne la stabilità
- Borsa per il trasporto inclusa
- Completo di 2 strip LED, trasformatore 24V, cavi, LED e pinze
- Stampa in supporto retroilluminabile con chiusura a zip attorno alla base

Dimensione	Codice	📏 (l) x (h) x (p) mm
2000 mm	FORM-MON-LED-1100	1100 x 2000 x 320 mm
2380 mm	FORM-MON-LED-1100	1100 x 2380 x 320 mm



Sezioni con innesto a scatto



Stampa con chiusura a zip



Strip LED



FINO A
2380 MM



360°

320 MM

FORMULATE MONOLITH




- Totem autoportante realizzato con tubolari in alluminio da Ø 30 mm
- Assemblaggio semplice e veloce grazie al sistema di etichettatura numerata dei tubolari
- Ideale per grafiche su tessuto elasticizzato
- Adatto anche per grafica bifacciale
- Farette disponibili su richiesta (da utilizzare con US903)
- Ampia base di colore nero per una maggiore stabilità (la base è richiudibile nelle dimensioni 1000/1200/1500mm per un più facile trasporto)
- Borsa per il trasporto inclusa

Dimensione	Codice	📏 (l) x (h) x (p) mm
600 mm	FORM-MON-600	600 x 2380 x 300 mm
1000 mm	FORM-MON-1000	1000 x 2380 x 300 mm
1200 mm	FORM-MON-1200	1200 x 2380 x 300 mm
1500 mm	FORM-MON-1500	1500 x 2380 x 300 mm



Corda elastica interna



Base pieghevole nelle dimensioni 1000/1200/1500mm



GRAFICA BIFACCIALE PER UNA
MAGGIOR VISIBILITÀ



FORMULATE MONOLITH ECO



- Struttura in tubolari di alluminio da Ø 25 mm
- Angoli arrotondati
- Sezione di rinforzo centrale
- Piedini stabilizzanti
- Adatta per grafiche su tessuto elasticizzato
- Possibilità di stampa mono o bifacciale
- Borsa per il trasporto inclusa

Prodotto	Codice	📏 (l) x (h) x (p) mm
800 mm	FORM-MON-ECO-800	800 x 2009 x 378 mm
1000 mm	FORM-MON-ECO-1000	1000 x 2009 x 378 mm



Piedini stabilizzanti



Tubolari in alluminio con corda elastica interna

STRUTTURA IN ALLUMINIO RESISTENTE MA LEGGERA

ASSEMBLAGGIO DEI PIEDINI SENZA L'UTILIZZO DI UTENSILI



FORMULATE WAVE



- Totem autoportante realizzato con tubolari in alluminio da Ø 30 mm
- Ideale per grafiche su tessuto elasticizzato con chiusura a zip
- Adatto anche per grafica bifacciale
- Assemblaggio semplice e veloce grazie al sistema di etichettatura numerata dei tubolari

Prodotto	Codice	📏 (l) x (h) x (p) mm
Formulate Wave	FORM-WAVE	900 x 2380 x 608 mm



Piedini stabilizzanti



Corda elastica interna





Banchetti

Progettati per soddisfare qualsiasi esigenza, i nostri banchetti portatili sono una soluzione ideale per accogliere i clienti e soddisfano ogni situazione ed occasione.

Una linea completa di banchetti in diverse forme e dimensioni che possono essere personalizzati con la vostra grafica per amplificare l'impatto comunicativo.





Offriamo banchetti per ogni budget ed esigenza.


I nostri banchetti sono soluzioni espositive portatili adatti come reception, postazione lavoro, presentazioni, supporti promozionali o per qualsiasi altra applicazione. Gli utilizzi che ne puoi fare sono infiniti!

I nostri banchetti sono semplici e veloci da montare perché non necessitano di utensili.


Scegli il banchetto giusto:

1. Quante volte sarà utilizzato? Spesso o occasionalmente?
2. Hai necessità di trasportarlo?
3. Hai bisogno di uno spazio interno per riporre il tuo materiale?
4. Devi utilizzarlo per accogliere clienti o per una conferenza?

// Soluzioni standard...



// ... o soluzioni personalizzate



BANCHETTO VECTOR DRITTO



- Struttura dritta realizzata con profili in alluminio con angoli arrotondati
- Adatta per grafica su tessuto che si fissa facilmente grazie al bordino inserito nella canalina
- Ripiano interno incluso
- Borsa per il trasporto su richiesta
- Il top termoformato è disponibile in 2 colori:
 - bianco
 - nero

Prodotto	Codice	(l) x (h) x (p) mm
Banchetto Vector Dritto	VCR-001	1015 x 1040 x 540 mm



SOLIDO E RESISTENTE



Fissaggio della grafica con bordino



Sistema di etichettatura numerata

BANCHETTO VECTOR CURVO



- Struttura curva realizzata con profili in alluminio con angoli arrotondati
- Adatta per grafica su tessuto che si fissa facilmente grazie al bordino inserito nella canalina
- Ripiano interno incluso
- Borsa per il trasporto su richiesta
- Il top termoformato è disponibile in 2 colori:
 - bianco
 - nero

Prodotto	Codice	(l) x (h) x (p) mm
Banchetto Vector Curvo	VCCB	1015 x 1340 x 540 mm



CAMBIO GRAFICA SEMPLICE E VELOCE



Angoli arrotondati

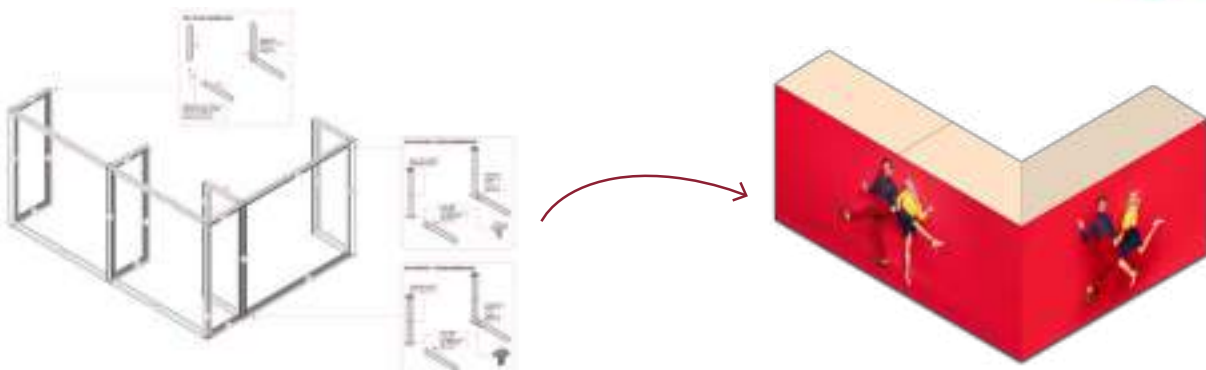
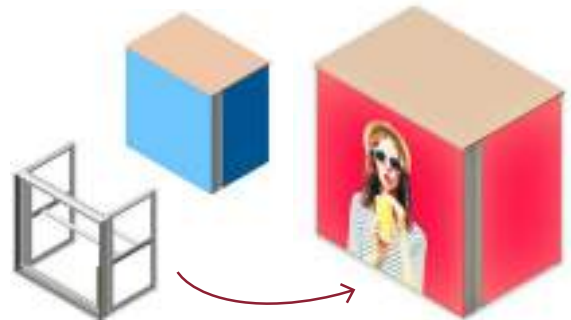
BANCHETTI su misura



La gamma Vector offre una soluzione versatile e si adatta allo spazio disponibile per ogni evento.

La produzione ad hoc permette di creare soluzioni di diverse misure, anche retroilluminate.

ANCHE RETROILLUMINATO



BANCHETTO RECEPTION LUMINAR



- Struttura realizzata con profili in alluminio vector
- Massima vestibilità del brand
- La grafica si fissa facilmente grazie al bordino che si inserisce nella canalina
- Sistema di illuminazione a LED su tre lati incluso
- Realizzabile anche con dimensioni su misura
- Prodotto Made in Italy, solido e robusto
- Completo di top e ripiano interno in melaminico disponibili in 2 colori:

○ bianco ● nero

Prodotto	Codice	📏 (l) x (h) x (p) mm
Banchetto Reception Luminar	VLB-LUM-PH	1040 x 1015 x 615 mm



Fissaggio della grafica con bordino



Strip LED



ILLUMIGO COUNTER



- Profilo in alluminio bianco fronte/retro, spessore 100 mm
- Piedini laterali in acciaio per una massima stabilità
- Top in due pezzi in MDF bianco
- Il top può essere personalizzato
- Carico massimo del top: 20 kg
- Illuminazione LED fronte/retro preassemblata
- Cavo d'alimentazione sotto la struttura
- Fissaggio della grafica con bordino
- Valigetta per il trasporto inclusa, completa di scomparti e maniglia

Prodotto	Codice	📏 (l) x (h) x (p) mm
Illumigo Counter	ILLGO-COUNTER-EU	1045 x 1040 x 420 mm



Assemblaggio semplice e veloce



Piedini in acciaio



Valigetta per il trasporto



Strip LED



TOP PERSONALIZZABILE

PERFETTO ANCHE COME ESPOSITORE PRODOTTI!

STAMPA BIFACCIALE

Assemblaggio rapido senza utensili



BANCHETTO INSTALED



- Banchetto LED con illuminazione a 360°
- Apertura del banchetto automatica grazie alla leva pneumatica
- Facilità di montaggio perché la stampa è premontata sul banchetto
- Apertura con zip sul retro per l'uscita del cavo di alimentazione
- Top e base termoformati in colore nero
- Completo di borsa di trasporto

Prodotto	Codice	📏 (l) x (h) x (p) mm
Banchetto InstaLed	INSTA-CNTR-BLK	398 x 915 x 782 mm



Illuminazione a LED interna



Borsa per il trasporto inclusa



Apertura con zip sul retro



TOP A VISTA

STRUTTURA INTERNA PIEGHEVOLE

ILLUMINAZIONE A 360°!



BANCHETTO FASTFRAME™



- Assemblato in pochi secondi senza attrezzi
- Grafica Premium con bordino facile da installare
- Top testato per sostenere fino a 60 kg
- Top e ripiano bianchi (standard) e neri (su richiesta)

Prodotto	Codice	📏 (l) x (h) x (p) mm
Banchetto FASTFRAME™	FF-COUNTER-WH	1020 x 1025 x 410 mm
Top e ripiano neri	FF-COUNTER-TS-LBK	



Borsa di trasporto



Top e ripiano neri su richiesta



ASSEMBLAGGIO RAPIDO

FASTFRAME™

TAVOLO OVALE FORMULATE



- Struttura realizzata con tubolari in alluminio da Ø 30 mm
- Adatto per grafica su tessuto
- Semplice da assemblare grazie al sistema di etichettatura numerata
- Top e base termoformati

Prodotto	Codice	📏 (l) x (h) x (p) mm
Tavolo Ovale	FMLT-TS-06	950 x 1600 x 520 mm



Sistema di etichettatura numerata



Assemblaggio senza utilizzo di utensili

TOP E BASE
TERMOFORMATI



TAVOLO ROTONDO FORMULATE



- Struttura realizzata con tubolari in alluminio da Ø 30mm
- Adatto per grafica su tessuto
- Semplice da assemblare grazie al sistema di etichettatura numerata
- Top termoformato

Prodotto	Codice	📏 (h) x (Ø) mm
Tavolo Rotondo	FMLT-TS-01A	1000 x 600 mm



Sistema di etichettatura numerata

COPERTURA GRAFICA
TOTALE




BANCHETTO MODULATE



- Struttura in tubolari di alluminio da Ø 30 mm
- Assemblaggio a scatto
- Top termoformato di colore nero
- Ripiano interno disponibile su richiesta
- Completo di borsa per il trasporto



I banchetti si fissano tra loro magneticamente



Ripiano interno su richiesta



Top termoformato di colore nero

Prodotto	Codice	📏 (l) x (h) x (p) mm
Banchetto Rettangolare Magnetico	FORM-MOD-CNTR-01	800 x 1015 x 600 mm
Ripiano interno	FORM-MOD-CNTR-02	770 x 9 x 571 mm

USALO DA SOLO...

2 POSSIBILI FINITURE: CON O SENZA TOP A VISTA

60 CM DI PROFONDITÀ!



... O COMBINATO, SEMPLICEMENTE USANDO I MAGNETI INTEGRATI!



POSSIBILITÀ DI REALIZZARE UN'UNICA GRAFICA SU DUE O PIÙ BANCHETTI

TAVOLO FORMULATE CYLINDER



- Struttura in tubolari di alluminio anodizzato Ø 30 mm (3 supporti verticali divisi in 2 sezioni)
- Top e base in MDF nero, spessore 20 mm con canalina 3 mm
- Piedini di appoggio fissati sulla base
- Top testato per sostenere fino a 50 kg, distribuiti uniformemente
- Grafica su tessuto lavabile, con bordino sopra e sotto. Zip verticale sul retro

Prodotto	Codice	📏 (l) x (h) x (p) mm
Tavolo Cylinder	FORM-OVAL-CNTR	565 x 1020 x 39 mm

TOP A VISTA



Viti di fissaggio



Bordino perimetrale



Borsa per il trasporto inclusa

BANCHETTO HOP UP



- Fissaggio della grafica in tessuto con il velcro
- Nessun utensile necessario
- Top termoformato di color betulla
- Ripiano interno e borsa per il trasporto inclusi

Prodotto	Codice	📏 (l) x (h) x (p) mm
Hop Up	HU301-001-C	1020 x 1060 x 360 mm



Sistema di bloccaggio



Borsa per il trasporto



RIPIANO INTERNO INCLUSO

AMPIA AREA GRAFICA VISIBILE

BANCHETTO POP UP



- Banchetto completamente richiudibile con sistema di braccia magnetiche auto-posizionanti
- Top termoformato in color betulla
- Ripiani interni inclusi
- Completo di borsa per il trasporto rinforzata a forma di D con ruote
- Stampa su pannelli non inclusi

Versione	Codice	📏 (l) x (h) x (p) mm
2x2	PUC22C-C	985 x 1290 x 465 mm



Fissaggio magnetico



Borsa per il trasporto con ruote



INSTALLAZIONE SEMPLICE E RAPIDA

GALA



- Resistente e durevole, può essere utilizzato in molteplici situazioni
- Tavolo con gambe pieghevoli, struttura in metallo e polipropilene
- Tavolo pieghevole completo di maniglia per un trasporto più facile

Prodotto	Codice	(l) x (h) x (p) mm
Gala	FT-6B	Aperto : 740 x 1805 x 760 mm Chiuso : 750 x 900 x 80 mm



Maniglia per il trasporto



Pieghevole



Sistema bloccante

TOVAGLIA SU RICHIESTA



DUE OPZIONI DI STAMPA:
TOVAGLIA APERTA O TOVAGLIA CHIUSA

BANCHETTO BASIC CURVO



- Banchetto a forma di doppia D
- Tamburo in plastica di colore grigio
- Aperto sul retro
- Completo di borse per il trasporto
- Ripiano interno su richiesta
- Base e top in MDF disponibili nei colori:
 - betulla
 - nero

Versione	Codice	(l) x (h) x (p) mm
Top/base nero	PK922-BLK	925 x 910 x 480 mm
Top/base betulla	PK922	925 x 910 x 480 mm
Ripiano interno	PK922-SHELF-KIT	10 x 853 x 398 mm
Tamburo	PK922-W	



Forma a doppia D



Ripiano interno su richiesta

IDEALE PER EVENTI
O FIERE



COUNTA



- Unità promozionale componibile, realizzata in plastica leggera, trasportabile e facile da assemblare
- Ideale per stampa su adesivo
- Crowner, ripiano interno di appoggio e pali di supporto inclusi
- Adatta per uso interno*
- Completo di borsa per il trasporto

* sono necessari dei pesi aggiuntivi per l'utilizzo in esterno

Prodotto	Codice	📏 (l) x (h) x (p) mm
Counta	PC607	Tamburo: 852 x 805 x 450 mm Crowner : 280 x 680 mm Assemblato : 2195 x 805 x 450 mm



Borsa per il trasporto

BANCHETTO PROMOZIONALE IDEALE PER I PUNTI VENDITA



DUE OPZIONI DI MONTAGGIO: CON O SENZA CROWNER

CUSTODIA ZENITH



- Una resistente e robusta custodia con ruote e serratura progettata per il trasporto sicuro di cornici e grafiche
- Realizzata in polietilene stampato resistente (MDPE) e completa di ruote e maniglia per un facile trasporto
- Può contenere una struttura pop-up curvo o dritto 3 x 5 con grafiche e barre magnetiche
- Divisorio interno rimovibile per proteggere la grafica
- Possibilità di lucchetti ulteriori di chiusura per una maggior sicurezza (non in dotazione)
- Può contenere fino a 2 faretti alogeni (PS950)
- Top pieghevole in color betulla su richiesta

Prodotto	Codice	📏 (l) x (h) x (p) mm
Custodia Zenith	AC600	600 x 956 x 400 mm (dimensione esterna)
Top betulla	CO401-C	640 x 15 x 420 mm



Coperchio in gomma-piuma per ospitare fino a 2 faretti



Top disponibile su richiesta



Divisorio interno rimovibile



956MM



Segnaletica

Offriamo una gamma completa di soluzioni di segnaletica per una varietà di ambienti interni ed esterni come uffici, aree di accoglienza, punti vendita e eventi all'aperto.



I sistemi di segnaletica sono essenziali per arredare gli spazi.

Offriamo un'ampia gamma di sistemi di segnaletica adatti a diversi ambienti quali: interni di uffici aziendali, spazi pubblici e commerciali, punti vendita ed eventi all'aperto.

Sono facili da installare e consentono una vasta scelta di fissaggi: a muro, a sospensione e/o a soffitto. Questi sistemi sono disponibili in diverse finiture e si abbinano perfettamente ad ogni ambiente.



Scegli la soluzione più adatta al tuo spazio:

1. Dev'essere autoportante, fissata a muro o sospesa?
2. Necessiti che sia personalizzata?
3. Ti serve per ambienti interni od esterni?

Le nostre soluzioni offrono un'ampia scelta per integrarsi perfettamente ad ogni ambiente.

// I vantaggi della gamma



Installazione facile e veloce



Fissaggio grafico pratico

TWISTA LITE



- Profilo con apertura/chiusura a scatto realizzato in alluminio con terminali in plastica color grigio ed agganci
- Possibilità di fissaggio a parete o a soffitto
- Adatto per supporti come carta, cartone, PVC e tessuto fino a 300 micron di spessore
- Dimensioni personalizzate su richiesta
- Cavi in acciaio non inclusi

Dimensione	Codice	📏 (l) x (h) x (p) mm
500 mm	TWLHR-500	500 x 31 x 12 mm
600 mm	TWLHR-600	600 x 31 x 12 mm
700 mm	TWLHR-700	700 x 31 x 12 mm
800 mm	TWLHR-800	800 x 31 x 12 mm
850 mm	TWLHR-850	850 x 31 x 12 mm
900 mm	TWLHR-900	900 x 31 x 12 mm
1000 mm	TWLHR-1000	1000 x 31 x 12 mm
1200 mm	TWLHR-1200	1200 x 31 x 12 mm
1500 mm	TWLHR-1500	1500 x 31 x 12 mm



Profilo a scatto



Rimuovi i terminali, apri il profilo, inserisci la grafica, richiudi e riposiziona i terminali

WEDGE



- Base in acciaio
- Progettata per sostenere supporti rigidi da 3 mm a 40 mm di spessore
- Adatto anche per un utilizzo temporaneo all'esterno
- Viti e fori NON a vista

Dimensione	Codice	📏 (l) x (h) x (p) mm
300 mm	UB102-300-S	300 x 85 x 360 mm
600 mm	UB102-600-S	600 x 85 x 360 mm
800 mm	UB102-800-S	800 x 85 x 360 mm
1000 mm	UB102-1000-S	1000 x 85 x 360 mm



Base dal design moderno

PUÒ ESSERE UTILIZZATO ANCHE CON PANNELLI SAGOMATI




DISTANZIALI STRATA LITE



I distanziali Strata sono un'opzione di fissaggio con finiture cromate o in argento satinato che offrono un tocco di eleganza e raffinatezza all'arredo.

- Adatti per supporti da 2 mm (min) fino a 10 mm (max) di spessore
- Disponibile in 2 misure: 19 mm e 12 mm di diametro
- Disponibili nelle finiture satinato o cromato
- Forniti in confezione da 4 pezzi

Dimensione	Codice
19 (Ø) satinato	SP-SO1902
19 (Ø) cromato	SP-SO1901
12 (Ø) satinato	SP-SO1202
12 (Ø) cromato	SP-SO1201



FISSAGGIO A MURO

CORNICE TRAPPA



- Cornice a scatto in alluminio da 25 mm
- Fissaggio a muro in orizzontale o verticale
- Foglio in acetato a protezione della grafica incluso
- Adatto per diversi supporti (carta, PVC, tessuto ...) fino a 420 micron di spessore

Formato	Codice	📏 (l) x (h) x (p) mm
A4	AT401-C	241 x 328 x 13 mm
A3	AT402-C	328 x 451 x 13 mm
A2	AT403-C	451 x 625 x 13 mm
A1	AT404-C	625 x 872 x 13 mm
A0	AT405-C	872 x 1220 x 13 mm
B1	AT410-C	738 X 1031 X 13 mm



Cornice a scatto



SYMBOL



- Segnaletica premium autoportante adatta per l'utilizzo indoor e outdoor, in acciaio verniciato di colore nero
- Utilizzabile su pavimenti e superfici dure o su terreni
- 4 picchetti per il fissaggio inclusi
- Progettato per grafica su supporto rigido da 3 mm a 5 mm in formato A3 (o A4)

Prodotto	Codice	📏 (l) x (h) x (p) mm
Symbol	IP01	480 x 1280 x 450 mm



GRAFICA
FACILMENTE
INTERCAMBIABILE

SENTRY



- Pannello informativo da terra autoportante con cornice a scatto
- Possibilità di variare il formato da verticale ad orizzontale, grazie alla rotazione della cornice
- Foglio in acetato a protezione della grafica incluso
- Disponibile nei formati A4 e A3

Formato	Codice	📏 (l) x (h) x (p) mm
A3	SL103	245 x 1075 x 326 mm
A4	SL104	245 x 1005 x 326 mm



Fissaggio con galletto e bullone



WHIRLWIND



- Insegna per esterno bifacciale con movimento a dondolo
- Base sagomata con ruote riempibile con acqua o sabbia (capacità 25 litri (A1) / 55 litri (A0) / 49 litri (B1))
- Adatta per l'utilizzo di supporti diversi
- Resistente a venti fino a 13-18mph/20-28km/h
- Imballaggio compatto per un facile trasporto

Formato	Codice	📏 (l) x (h) x (p) mm
A1	UB207	780 x 1165 x 500 mm
A0	UB207-A0	1000 x 1550 x 620 mm
B1	UB207-B1	1000 x 1350 x 620 mm



Base con ruote riempibile con acqua o sabbia



Cornice a scatto

FOGLIO IN ACETATO DI PROTEZIONE

IDEALE PER LA PROMOZIONE SU MARCIAPIEDI E NEI PUNTI VENDITA



BASICS LEADER



- Colonnina tendinastro
- Sistema guidalinee per tracciare percorsi e delimitare gli spazi
- Colonnina e base in colore nero
- Nastro riavvolgibile di colore rosso
- Con sistema di blocco del nastro, per evitare che venga sganciato

Prodotto	Codice	📏 (l) x (h) x (ø) mm
Basics Leader	BL-PH	2000 x 900 x 320 mm



Colonnina con meccanismo avvolginastro



Sistema di blocco del nastro



COLONNINA E BASE IN COLORE NERO

FORMULATE SHADOW



- Struttura in acciaio con verniciatura a polvere di colore nero
- Tubolari da 32 mm di diametro
- Ideale per grafiche su tessuto elasticizzato con chiusura a zip
- Adatto anche per grafica bifacciale
- Soluzione stabile grazie alla base pesante e picchettabile (4 picchetti inclusi)
- Base completa di ruote e maniglia per un trasporto più agevole
- Resistente ai venti fino a 13-18mph / 20-28km/h

Prodotto	Codice	📏 (l) x (h) x (p) mm
Formulate Shadow	FORM-ODS	800 x 1174 x 420 mm
Formulate Shadow XL	FORM-ODS-XL-PH	800 x 1574 x 420 mm

DISPONIBILE ANCHE IN VERSIONE XL





CORNICE A SCATTO
BIFACCIALE

A-SIGN BOARD



- Lavagna a cavalletto bifacciale
- Finitura in acciaio galvanizzato che garantisce maggior durata e resistenza
- Cornice con sistema a scatto

Formato	Codice	📏 (l) x (h) x (p) mm
A1	VF204-C	638 x 1060 x 825 mm
B1	VF203	848 x 1220 x 925 mm
B0	VF203A	1128 x 1620 x 1025 mm




STOWAWAY



- Struttura bifacciale
- Leggera e facilmente ripiegabile per un pratico trasporto
- Aste in metallo flessibile
- Completo di 4 picchetti

Dimensione	Codice	📏 (l) x (h) x (p) mm
1400 mm	UB736-03A	1420 x 700 x 400-480 mm
2000 mm	UB736-01A	2020 x 1000 x 400-480 mm



Piedini con sistema di fissaggio con il velcro



Borsa per il trasporto

ILLUMISTREET



- Display bifacciale retroilluminato a batteria per utilizzo sia esterno sia interno
- Struttura in alluminio nero, resistente e dal design moderno
- Grafica formato A1 (594 x 841 mm)
- LED preinstallati adatti ad uso esterno (standard IP65)
- Base con ruote integrate per un facile spostamento e picchettabile
- Batteria integrata con autonomia fino a 10/12 ore
- Tempo di ricarica 5/6 ore
- Resistenza al vento fino a 18 mph

Dimensione	Codice	📏 (l) x (h) x (p) mm
A1	ILLSTREET-BLK-A1	810 x 1080 x 420 mm



Molle per la resistenza la vento



Struttura in alluminio nero



RESISTENTE
AGLI AGENTI
ATMOSFERICI



BATTERIA FINO
A 12 ORE DI
AUTONOMIA

ECONOMY CAFÉ



- Transenna modulare resistente adatta per l'interno e l'esterno
- La grafica è sostenuta da un sistema ad occhielli ed anello nella parte inferiore
- La grafica è sostenuta da un sistema di tasca e profilo nella parte superiore
- Basi e colonnine in acciaio verniciato a polvere in colore nero
- Componenti venduti separatamente

IDEALE PER ARREDARE
DEHORS E PLATEATICI

Dimensione / Prodotto	Codice	📏 (l) x (h) x (p) mm
1000 mm	UB214-1000	1140 x 900 x 355 mm
1500 mm	UB214-1500	1940 x 900 x 355 mm
2000 mm	UB214-2000	2440 x 900 x 355 mm
Base	UB214B	360 mm (diametro)
Colonnina	UB214P	960 mm (h)
Anello (a coppia)	UB214-SC	



Aggancio profilo alla colonnina



Anello





Outdoor

Le nostre soluzioni per l'esterno sono ideali per manifestazioni sportive o eventi all'aperto. Dai alla tua comunicazione l'impatto che merita con le nostre soluzioni appositamente realizzate per questo scopo.

Scegli tra la nostra linea di lavagne, transenne, banner, gonfiabili e totem.



La scelta del giusto espositore per l'esterno è importante per garantire il massimo impatto al tuo brand ed attirare clienti e visitatori.

È inoltre fondamentale che la tua scelta soddisfi anche le esigenze tecniche dell'ambiente espositivo come ad esempio la superficie a disposizione, le condizioni meteorologiche, il numero di visitatori e la mobilità.

Una lavagna o un banner bifacciale possono fare la differenza nell'impatto e nella presentazione del tuo marchio.

Alcuni consigli per prenderti cura dei tuoi prodotti

I nostri prodotti per l'esterno sono progettati per essere esposti a condizioni particolarmente severe, ma gli stessi materiali di alta qualità si possono deteriorare se non sono trattati con cura.

- 1. Scegli con attenzione l'area espositiva per minimizzare gli effetti dell'ambiente.**
L'inquinamento atmosferico può trasformare il bianco in grigio ed i raggi UV possono alterare il colore delle tue immagini e causarne il deterioramento.
- 2. Ottimizza il tempo di esposizione.**
Riponendo il tuo prodotto tra ogni utilizzo, aumenterai la sua durata.
- 3. Considera le condizioni climatiche.**
Tutti i prodotti per l'esterno non sono resistenti agli agenti atmosferici nello stesso modo. La pioggia in combinazione con un forte vento può aumentare il rischio di deterioramento di alcuni prodotti. Segui le indicazioni riportate nelle schede tecniche di ogni prodotto.

Soluzioni per ogni occasione:

- Eventi all'aperto
- Festival musicali
- Mercati
- Eventi sportivi
- Fiere
- ... e molto altro!


La nostra
linea
Outdoor



Banner



Gonfiabili



Lavagne



Transenne



Segnaletica

BLIZZARD



- Braccia superiori a larghezza regolabile
- Asta telescopica
- Fissaggio grafica con sistema ad occhielli
- Base riempibile con acqua o sabbia (12 litri)
- Resistente ai venti 13-18 mph/21-28km/h
- Completo di borsa per il trasporto

Prodotto	Codice	📏 (l) x (h) x (p) mm
Blizzard	UB701	600/800 x 1600/2100 x 540 mm



← DA 600 A 800 MM →



DA 1600
A 2100 MM

THUNDER 2



- Roll up bifacciale per uso esterno
- Profilo superiore con sistema di fissaggio a scatto
- Profilo inferiore con sistema adesivo
- Asta in tre sezioni
- Ampi piedini stabilizzanti e picchettabili
- Completo di 4 picchetti
- Base in metallo già zavorrata
- Resistente ai venti 18 - 24 mph / 28 - 38km/h (se ancorato)
- Resistente ai venti 4 - 7 mph / 6 - 11 km/h (se non ancorato)
- Completo di borsa per il trasporto

Dimensione	Codice	📏 (l) x (h) x (p) mm
850 mm	UB185-850-01	884 x 2100 x 740 mm



Picchetti inclusi



Asta in tre sezioni



Sistema di blocco dei piedini



WHIRLWIND



- Insegna per esterno bifacciale con movimento a dondolo
- Base sagomata con ruote riempibile con acqua o sabbia (capacità 25 litri (A1) / 55 litri (A0) / 49 litri (B1))
- Adatta per l'utilizzo di supporti diversi
- Resistente a venti fino a 13-18mph/20-28km/h
- Imballaggio compatto per un facile trasporto

Formato	Codice	📏 (l) x (h) x (p) mm
A1	UB207	780 x 1165 x 500 mm
A0	UB207-A0	1000 x 1550 x 620 mm
B1	UB207-B1	1000 x 1350 x 620 mm



Base con ruote riempibile con acqua o sabbia



Cornice a scatto

FOGLIO IN ACETATO DI PROTEZIONE

IDEALE PER LA PROMOZIONE SU MARCIAPIEDI E NEI PUNTI VENDITA



SYMBOL



- Segnaletica premium autoportante per uso indoor e outdoor, in acciaio verniciato di colore nero
- Utilizzabile su pavimenti e superfici dure o su terreni
- 4 picchetti per il fissaggio inclusi
- Progettato per grafica su supporto rigido da 3mm a 5mm in formato A3 (o A4)

Prodotto	Codice	📏 (l) x (h) x (p) mm
Symbol	IP01	480 x 1280 x 450 mm



GRAFICA FACILMENTE INTERCAMBIABILE

FORMULATE SHADOW



- Struttura in acciaio con verniciatura a polvere di colore nero
- Tubolari da 32 mm di diametro
- Ideale per grafiche su tessuto elasticizzato con chiusura a zip
- Adatto anche per grafica bifacciale
- Soluzione stabile grazie alla base pesante e picchettabile (4 picchetti inclusi)
- Base completa di ruote e maniglia per un trasporto più agevole
- Resistente ai venti fino a 13-18mph / 20-28km/h

Prodotto	Codice	📏 (l) x (h) x (p) mm
Formulate Shadow	FORM-ODS	800 x 1174 x 420 mm
Formulate Shadow XL	FORM-ODS-XL-PH	800 x 1574 x 420 mm

DISPONIBILE ANCHE IN VERSIONE XL






STOWAWAY



- Struttura bifacciale
- Leggera e facilmente ripiegabile per un pratico trasporto
- Aste in metallo flessibile
- Completo di 4 picchetti

Dimensione	Codice	📏 (l) x (h) x (p) mm
1400 mm	UB736-03A	1420 x 700 x 400-480 mm
2000 mm	UB736-01A	2020 x 1000 x 400-480 mm



Piedini con sistema di fissaggio con il velcro



Borsa per il trasporto



CORNICE A SCATTO BIFACCIALE

A-SIGN BOARD



- Lavagna a cavalletto bifacciale
- Finitura in acciaio galvanizzato che garantisce maggior durata e resistenza
- Cornice con sistema a scatto

Formato	Codice	📏 (l) x (h) x (p) mm
A1	VF204-C	638 x 1060 x 825 mm
B1	VF203	848 x 1220 x 925 mm
B0	VF203A	1128 x 1620 x 1025 mm

NOVITA' ZOOM PARASOL



- Ombrellone quadrato 2x2 m
- Ideale per spazi esterni, eventi e promozioni outdoor
- Struttura esagonale in alluminio da 40 mm
- Si monta rapidamente senza bisogno di attrezzi
- Altezza regolabile con pulsanti a scatto
- La grafica della copertura è personalizzata
- Richiede base in cemento da 20 kg non inclusa

Prodotto	Codice	📏 (l) x (h) x (p) mm
Zoom Parasol 2x2	PARA-2X2-SQ	2000 x 2215 / 2295 / 2375 x 2000
Base Parasol	PARA-BASE	520 x 130 x 500



Altezza regolabile



Base in cemento



ECONOMY CAFÉ



- Transenna modulare resistente adatta per l'interno e l'esterno
- La grafica è sostenuta da un sistema ad occhielli ed anello nella parte inferiore
- La grafica è sostenuta da un sistema di tasca e profilo nella parte superiore
- Basi e colonnine in acciaio verniciato a polvere in colore nero
- Componenti venduti separatamente

Dimensione / Prodotto	Codice	📏 (l) x (h) x (p) mm
1000 mm	UB214-1000	1140 x 900 x 355 mm
1500 mm	UB214-1500	1940 x 900 x 355 mm
2000 mm	UB214-2000	2440 x 900 x 355 mm
Base	UB214B	360 mm (diametro)
Colonnina	UB214P	960 mm (h)
Anello (a coppia)	UB214-SC	

IDEALE PER ARREDARE DEHORS E PLATEATICI



Aggancio profilo alla colonnina



Anello



COLONNA BORA



- Struttura in PVC gonfiabile
- Base da 13 litri inclusa
- Possibilità di fissare la base al terreno: 4 picchetti inclusi
- Leggero, trasportabile e facile da installare
- Adatto a grafiche in tessuto fissate alla base con il velcro
- Sistema ad aria prigioniera: autoportante una volta gonfiato
- Resistente ai venti fino a 24km/h se picchettata
- Kit di riparazione incluso
- Soffiatore elettrico disponibile su richiesta
- Borsa per il trasporto disponibile su richiesta

Prodotto	Codice	📏 (h) x (ø) mm
Struttura PVC 2200	INFLCOL-220	2230 x 460 mm
Borsa per il trasporto	AB-INFLCOL	
Soffiatore 600 W	INFTA-PE4EEU/US	



BASE RIEMPIBILE

TESSUTO IDROREPELENTE



Chiusura a zip

QUBO



- Ideale per arredare con stile fiere ed eventi, sia indoor che outdoor
- Struttura in schiuma poliuretanicca garantisce stabilità e comfort
- Rivestimento in tessuto impermeabile e resistente alla fiamma
- Tutti i lati sono stampabili con grafica personalizzata
- Pratica chiusura a zip per sostituire facilmente il rivestimento

Dimensione	Codice	📏 (l) x (h) x (p) mm
M - 40 x 40	QUBO-M	400 x 400 x 400 mm
L - 50 x 50	QUBO-L	500 x 500 x 500 mm

MONSOON

Monsoon è disponibile come cavalletto autoportante bifacciale a forma di "A" o come cornice da muro. È realizzato con profili in alluminio ed è adatto per grafiche in PVC con occhielli.

È ideale per la realizzazione di insegne e per la comunicazione in eventi all'esterno.



Assemblaggio facile e veloce



Fissaggio della grafica con occhielli



Cerniere in metallo



Fissaggio della struttura al muro

DIMENSIONI PERSONALIZZATE
DISPONIBILI SU RICHIESTA!

MONSOON DA MURO



- Cornice da muro in alluminio ideale sia per l'esterno che per l'interno
- Sistema di assemblaggio dei profili ad incastro con agganci in plastica. Nessun utensile necessario
- La grafica è sostenuta da un sistema ad occhielli

Dimensione	Codice	📏 (l) x (h) x (p) mm
1250 mm	UB712	1250 x 1250 x 130 mm
3000 mm	UB714	3000 x 1250 x 130 mm



Outdoor

MONSOON



- Struttura in alluminio bifacciale a forma di "A"
- Sistema di assemblaggio dei profili ad incastro con agganci in plastica. Nessun utensile necessario
- La grafica è sostenuta da un sistema ad occhielli
- Completo di picchetti
- Resistente ai venti 18-24mph / 29-38km/h

Dimensione	Codice	📏 (l) x (h) x (p) mm
2500 mm	UB707-C	2500 x 1000 x 640 mm
3000 mm	UB711-C	3000 x 1250 x 795 mm

RESISTENTE AI VENTI
DA 29 A 38 KM/H



FINO A 3000 MM
DI LARGHEZZA



ILLUMISTREET




- Display bifacciale retroilluminato a batteria per utilizzo sia esterno sia interno
- Struttura in alluminio nero, resistente e dal design moderno
- Grafica formato A1 (594 x 841 mm)
- LED preinstallati adatti ad uso esterno (standard IP65)
- Base con ruote integrate per un facile spostamento e picchettabile
- Batteria integrata con autonomia fino a 10/12 ore
- Tempo di ricarica 5/6 ore
- Resistenza al vento fino a 18 mph



BATTERIA FINO A 12 ORE DI AUTONOMIA

Dimensione	Codice	📏 (l) x (h) x (p) mm
A1	ILLSTREET-BLK-A1	810 x 1080 x 420 mm




Molle per la resistenza al vento



Struttura in alluminio nero

RESISTENTE AGLI AGENTI ATMOSFERICI





Gazebo

I nostri gazebo sono la soluzione ideale per eventi all'aperto e manifestazioni sportive. Progettati per garantire visibilità e funzionalità, offrono alla tua comunicazione l'impatto visivo che merita, anche in contesti esterni dinamici e affollati.



Scegliere il gazebo giusto è fondamentale per valorizzare il tuo brand durante eventi all'esterno.

Oltre all'efficacia comunicativa, è importante considerare le esigenze pratiche del contesto: dallo spazio disponibile alle condizioni climatiche, dal flusso di visitatori alla facilità di trasporto e montaggio.

Per completare l'allestimento e aumentare l'efficacia del messaggio, abbina al gazebo elementi coordinati come lavagne, bandiere o banner bifacciali.

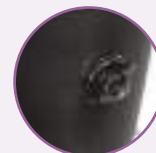
I gazebo sono ideali per rendere visibile il tuo brand in occasioni come:

- Eventi sportivi
- Fiere
- Mercatini
- Festival

Diverse tipologie di strutture:



Pieghevole



Gonfiabile

Gazebo ZOOM TENT

Esponi all'aperto, al riparo dal sole e dalla pioggia!

Il Gazebo Zoom Tent è stato progettato per adattarsi a tutti gli eventi e manifestazioni all'aperto. È realizzato con profili in alluminio a sezione esagonale che garantiscono resistenza e leggerezza. Si installa e si richiude in meno di un minuto senza l'utilizzo di attrezzi ed è facile da trasportare.



Borsa per il trasporto con ruote inclusa



Struttura completamente pieghevole

IDEALE PER EVENTI SPORTIVI, FIERE E MERCATINI



VELOCE E FACILE DA INSTALLARE PUÒ OSPITARE UN GRAN NUMERO DI PERSONE

COPERTURA, PARETI E MANTOVANE PERSONALIZZATE DISPONIBILI SU RICHIESTA

ZOOM TENT



- Il kit comprende: struttura, picchetti e corde da 3,5 m
- Copertura, parete intera, mezza parete con barra di fissaggio e base in metallo disponibili su richiesta
- Resistente ai venti 13-18 mph / 20-28 km/h
- Borsa per il trasporto con ruote inclusa

COLORI DISPONIBILI PER LA COPERTURA

- Nella versione 3x3 la copertura è disponibile in 4 colori:

● rosso ● nero ○ bianco ● blu

- Nelle versioni 2x2, 3x4,5 e 3x6 la copertura è disponibile in 2 colori:

● nero ○ bianco

COLORI DISPONIBILI PER LE PARETI

- Nelle versioni 2x2, 3x3, 3x4,5 e 3x6 la parete intera e la mezza parete sono disponibili in 2 colori:

● nero ○ bianco

Zoom Tent

Dimensione	Codice	📏 (l) x (h) x (p) mm
2x2	ZT22-XAF-01	2000 x 3160 x 2000 mm
3x3	ZT33-XAF-01	2920 x 3160 x 2920 mm
3x4,5	ZT345-XAF-01	4300 x 3160 x 2920 mm
3x6	ZT36-XAF-01	5800 x 3160 x 2920 mm

FARSI NOTARE DA LONTANO NON È MAI STATO COSÌ SEMPLICE



Supporto di montaggio



ZAVORRA 7,5 KG



FACILMENTE RICHIUDIBILE E TRASPORTABILE



PARETE INTERA PERSONALIZZATA DISPONIBILE SIA MONO CHE BIFACCIALE



Apertura e chiusura a manovella



Sistema di bloccaggio con gancio



Base (h 1cm) antinciampo in metallo 6 kg



Zavorra in cemento 7,5 kg

Accessori Zoom Tent

Prodotto	Codice
Zavorra per Zoom Tent (7,5kg)	ZT-BASE
Base in metallo (6kg)	ZT-BASE-MET
Barra per mezza parete 2-3 m	ZT33-MTB
Barra per mezza parete 4,5m	ZT345-MTB
Sky Banner 3x3	ZT33-H-SKY
Supporto di montaggio	ZT-FCB

PARETE 3X3 CON ZIP ZOOM TENT



- Sono disponibili 3 nuove tipologie di pareti per Zoom Tent con cerniera:
 1. Parete intera 3x3 di colore bianco con 2 zip laterali
 2. Parete intera 3x3 di colore bianco con porta centrale apribile e 2 zip laterali
 3. Parete intera 3x3 di colore bianco con finestra in PVC trasparente e 2 zip laterali
- La porta si apre tramite due zip poste ai lati della stessa e si può arrotolare e fissare nella parte superiore tramite due nastri. Dimensioni 1.5 (l) x 1.9 (h) m.
- La finestra non è apribile, il PVC trasparente è fissato alla parete. Dimensioni 2.2 (l) x 1.3 (h) m.

Prodotto	Codice	📏 (l) x (h) mm
Parete 3x3 + 2 zip	ZT33-ZIP-FWW	2920 x 2100 mm
Parete 3x3 + 2 zip + Porta	ZT33-ZIP-DWW	2920 x 2100 mm Porta: 1500 x 1900 mm
Parete 3x3 + 2 zip + Finestra	ZT33-ZIP-WWW	2920 x 2100 mm Finestra: 2200 x 1300 x mm



Parete 3x3 bianca con zip



Parete 3x3 bianca con zip e porta centrale



STEEL TENT



- Struttura ad ombrello in acciaio bianco
- Pali telescopici a sezione quadrata
- Connettori e piedini in plastica
- Copertura in poliestere bianco impermeabile disponibile su richiesta
- 3 altezze disponibili grazie ai pali regolabili
- Resistente ai venti fino a 29km/h
- Borsa per il trasporto con ruote, picchetti in metallo e corde (3,5 m) incluse

Prodotto	Codice	📏 (l) x (h) x (p) mm
Steel Tent	FD33-SQF	fino a h 3000 x 3420 x 3000 mm

PUÒ OSPITARE
FINO A
5 PERSONE



Supporto centrale



Sistema di bloccaggio



Borsa per il trasporto



Struttura ad ombrello

BORA TENT

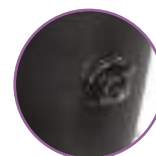


- Struttura gonfiabile in TPU con fodera in poliestere removibile
- Il kit comprende struttura, picchetti e corde
- Veloce da montare: circa 2 minuti
- 3 valvole di gonfiaggio e 3 valvole di decompressione
- Copertura e pareti personalizzabili
- 1 kit di riparazione e una borsa per il trasporto inclusi
- Resistente ai venti 19-24 mph 29-38 km/h

Prodotto	Codice	📏 (l) x (h) x (p) mm
Bora Tent	INFT3-2Z	3200 x 2450 x 3200 mm



Borsa per il trasporto



Valvola di gonfiaggio

SOLUZIONE
PERFETTA PER EVENTI
ALL'ESTERNO



SOFFIATORE ELETTRICO



Prodotto	Codice
Soffiatore 600 W	INFTA-PE4EEU/US

STRUTTURA



COLONNA BORA

Completa il tuo allestimento con la Colonna Bora per una maggiore visibilità.



Bandiere

Sia per uso interno che esterno, le bandiere sono una soluzione accattivante per promuovere il tuo business, aumentare la visibilità del tuo messaggio e/o segnalare punti vendita ed eventi.

Una vasta gamma di modelli disponibili: bandiere autoportanti, a palo o per lo street marketing.



Le bandiere sono una delle soluzioni comunicative più efficaci.

Una vasta gamma di bandiere in dimensioni, forme, materiali e finiture diverse che si adattano ad ogni ambiente e superficie: asfalto, erba, sabbia e neve.

Indipendentemente dall'ambiente o situazione in cui le utilizzerai, potrai scegliere tra una linea di soluzioni complete di basi che saranno in grado di soddisfare ogni tua esigenza.

Come conservare al meglio la tua bandiera

Le bandiere sono spesso esposte a condizioni rigide ed anche i materiali e le finiture di alta qualità possono soffrirne se non trattati con cura.

1. Posizionamento della bandiera

L'inquinamento può comportare un annerimento delle parti bianche della bandiera e i raggi UV possono deteriorarla e sbiadirne i colori nel tempo.

2. Tempo di esposizione

La durata di una bandiera è influenzata dalla costante esposizione e cura. Si consiglia di riporre la bandiera quando non in uso per preservarne la qualità e prolungarne la durata nel tempo.

3. Scelta della bandiera

Linea Premium Formulate Lite: aste realizzate con tubolari in alluminio di 25 mm, queste bandiere offrono un design elegante e si distinguono per resistenza e raffinatezza.

Linea Standard Zoom+: realizzate in fibra di vetro, queste bandiere sono ideali per adattarsi ad ogni situazione garantendo durata nel tempo.


4. Condizioni climatiche

In caso di forte vento o in cattive condizioni atmosferiche la bandiera non va esposta. Le forti piogge e il forte vento sono una pessima combinazione di fattori poiché aumentano il peso della bandiera e il carico sull'asta.

5. Lavaggio della bandiera

Le bandiere possono essere lavate in lavatrice a 30°/40° con normali detersivi. Inoltre devono essere completamente asciutte prima di essere ripiegate e riposte.


// Forme disponibili




//Stampa in base alle tue esigenze



// Per tutte le situazioni



//Scegli la tasca più adatta



FORMULATE LITE

Le bandiere Formulate Lite sono create per una comunicazione all'esterno semplice ma accattivante. Ideali come segnaletica per eventi, possono essere poste su superfici diverse grazie ad un'ampia scelta di basi.

FORMULATE LITE EDGE



- Realizzate con tubi in alluminio da 25 mm
- Veloci e facili da assemblare
- Ampia scelta di basi adatte a diversi tipi di superfici
- Resistenti ai venti fino a 13-18mph / 20-28km/h

Struttura

Formato	Codice	📏 (l) x (h) mm
Extra Large	UF-FLR-XL	800 x 5505 mm
Large	UF-FLR-L	800 x 4505 mm
Medium	UF-FLR-M	700 x 3505 mm

Area grafica

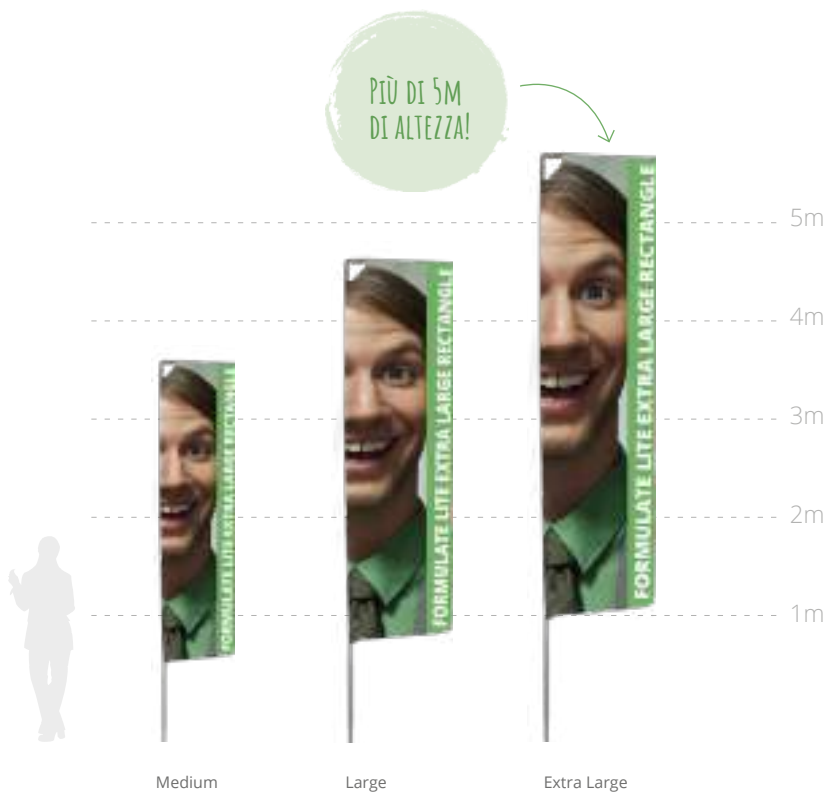
Formato	📏 (l) x (h) mm
Extra Large	780 x 4490 mm
Large	768 x 3920 mm
Medium	690 x 3160 mm



Asta in alluminio da 25mm



Bandiere bifacciali misura M



FORMULATE LITE QUILL



- Realizzate con tubi in alluminio da 25 mm
- Veloci e facili da assemblare
- Ampia scelta di basi adatte a diversi tipi di superfici
- Resistenti ai venti fino a 13-18mph / 20-28km/h

Struttura

Formato	Codice	📏 (l) x (h) mm
Extra Large	UF-FLQ-XL	995 x 4585 mm
Large	UF-FLQ-L	915 x 3815 mm
Medium	UF-FLQ-M	805 x 2845 mm
Small	UF-FLQ-S	675 x 2315 mm

Area grafica

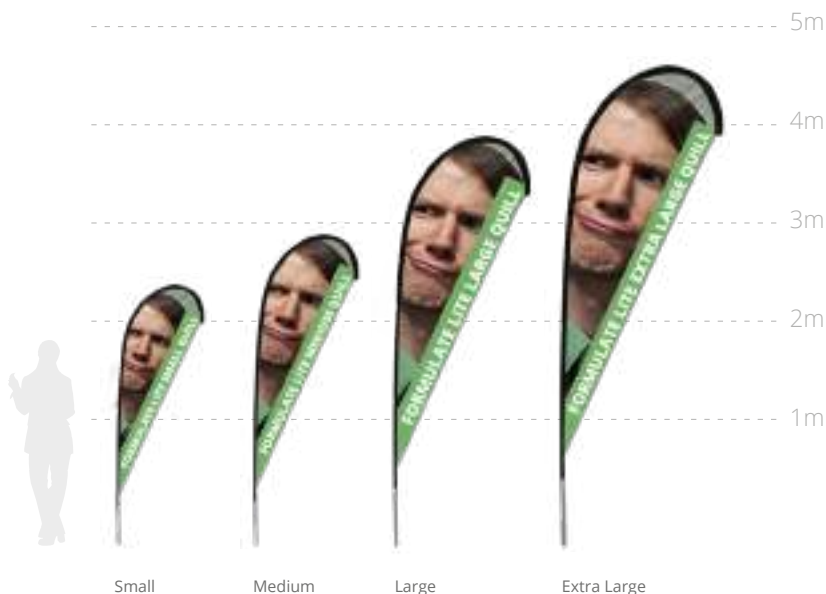
Formato	📏 (l) x (h) mm
Extra Large	1000 x 4000 mm
Large	958 x 3150 mm
Medium	868 x 2580 mm
Small	737 x 1950 mm



Asta in alluminio da 25mm



Bandiere bifacciali misura M



Premium

FORMULATE LITE FEATHER




- Realizzate con tubi in alluminio da 25 mm
- Veloci e facili da assemblare
- Ampia scelta di basi adatte a diversi tipi di superfici
- Resistenti ai venti fino a 13-18mph / 20-28km/h

Struttura

Formato	Codice	📏 (l) x (h) mm
Extra Large	UF-FLF-XL	725 x 5150 mm
Large	UF-FLF-L	725 x 4120 mm
Medium	UF-FLF-M	590 x 3260 mm
Small	UF-FLF-S	575 x 2480 mm

Area grafica

Formato	📏 (l) x (h) mm
Extra Large	800 x 4550 mm
Large	750 x 3600 mm
Medium	700 x 2850 mm
Small	650 x 2100 mm



Asta in alluminio da 25mm



Bandiere bifacciali misure S-M

PIÙ DI 5M
DI ALTEZZA!



Basi per Formulate Lite



Possibilità di montaggio
su Zoom Tent (ZT-FCB)

Base	Basi			Formulate Lite							Usare con	Usare con
	Nome/ Codice	Dimensioni	Peso a pieno carico	Edge			Feather / Quill				 Zavorra (6 lt) UB719-C	 Picchetto FX620
				M	L	XL	S	M	L	XL		
	Nuova base quadrata UF-ZMLSQ-03	450 x 450 mm	12,25 kg	✓	✓	✓	✓	✓	✓	✓	✗	✗
	Base quadrata UF-ZMLSQ-01	400 x 400 mm	7,50 kg	✓			✓	✓			✗	✗
	Base quadrata Lite UF-ZMLSB	390 x 380 x 4 mm	4,25 kg	✓			✓	✓			✗	✗
	Base per esterno impilabile da 26 lt UF-ZMSWB	642 x 642 x 277 mm	30 kg	✓	✓	✓	✓	✓	✓	✓		
	Base per esterno rotonda da 30 lt UF-ZMLWB	500 x 500 x 260 mm	33 kg	✓	✓	✓	✓	✓	✓	✓		
	Base a croce piccola UF-ZMSCB-01	150 x 470 x 410 mm	1 kg	✓			✓	✓			✗	✗
	Base a croce grande UF-ZMLCB-01	240 x 770 x 570 mm	1,5 kg	✓	✓	✓	✓	✓	✓	✓	✗	✗
	Picchetto per terreno UF-ZMGS-01	600 x 450 mm	1,16 kg	✓	✓	✓	✓	✓	✓	✓		
	Picchetto sabbia/neve UF-ZMPSS-01	530 x 85 mm	0,9 kg	✓	✓	✓	✓	✓	✓	✓		
	Base in cemento UF-ZMCEM	Ø 450 x 350 mm	22 kg	✓			✓	✓	✓			
	Base sottoruota UF-ZMCF-01	125 x 605 x 195 mm	1,7 kg	✓	✓		✓	✓	✓			

Standard

ZOOM+

Zoom+ è una linea di bandiere molto diffusa e versatile.

Queste bandiere sono ideali per ogni tipo di utilizzo, interno ed esterno, raggiungendo un'altezza oltre i 5m. Le aste sono realizzate in fibra di vetro e sono testate per resistere a venti fino a 28 m/s.

ZOOM+ EDGE



Struttura

Formato	Codice	📏 (l) x (h) mm
Extra Large	UF-ZME-EXLA	740 x 5070 mm
Large	UF-ZME-LA	740 x 3990 mm
Medium	UF-ZME-ME	740 x 2900 mm
Small	UF-ZME-SM	740 x 2070 mm

Area grafica

Formato	📏 (l) x (h) mm
Extra Large	730 x 4310 mm
Large	730 x 3300 mm
Medium	730 x 2300 mm
Small	730 x 1300 mm



Bandiere bifacciali misure S-M

PIÙ DI 5M
DI ALTEZZA!



ZOOM+ QUILL




Struttura

Formato	Codice	📏 (l) x (h) mm
Extra Large	UF-ZM-EXLA	1380 x 4260 mm
Large	UF-ZM-LA	1335 x 3150 mm
Medium	UF-ZM-ME	1150 x 2560 mm
Small	UF-ZM-SM	870 x 2060 mm
Borsa per il trasporto	AB-ZML	

Area grafica

Formato	📏 (l) x (h) mm
Extra Large	1380 x 3785 mm
Large	1335 x 2420 mm
Medium	1160 x 2100 mm
Small	885 x 1655 mm



Tasca in lycra rinforzata in opzione



Bandiere bifacciali misure S-M

IDEALE PER COMUNICARE
NEL PUNTO VENDITA



Standard



BORSA PER IL TRASPORTO

Disponibile su richiesta AB-ZML (solo per versione Quill, Feather e Crest)



Gancio per fissaggio della grafica



Asta a sezioni



Possibilità di montaggio su Zoom Tent (ZT-FCB)

ZOOM+ CREST




Struttura

Formato	Codice	📏 (l) x (h) mm
Extra Large	UF-ZM-EXLA	1000 x 5050 mm
Large	UF-ZM-LA	840 x 4060 mm
Medium	UF-ZM-ME	610 x 3140 mm
Small	UF-ZM-SM	600 x 2420 mm
Borsa per il trasporto	AB-ZML	

Area grafica

Formato	📏 (l) x (h) mm
Extra Large	970 x 4025 mm
Large	905 x 3500 mm
Medium	660 x 2644 mm
Small	645 x 2150 mm



Tasca in lycra rinforzata in opzione



Bandiere bifacciali misure S-M

PIÙ DI 5M DI ALTEZZA!



ZOOM+ FEATHER




Struttura

Formato	Codice	📏 (l) x (h) mm
Extra Large	UF-ZM-EXLA	1000 x 5050 mm
Large	UF-ZM-LA	840 x 4060 mm
Medium	UF-ZM-ME	610 x 3140 mm
Small	UF-ZM-SM	600 x 2420 mm
Borsa per il trasporto	AB-ZML	

Area grafica

Formato	📏 (l) x (h) mm
Extra Large	968 x 4025 mm
Large	905 x 3500 mm
Medium	650 x 2640 mm
Small	645 x 2150 mm



Tasca in lycra rinforzata in opzione



Bandiere bifacciali misure S-M

PIÙ DI 5M DI ALTEZZA!



Standard

Basi per ZOOM +


Base	Basi			Zoom+				Usare con  Zavorra (6 lt) UB719-C	Usare con  Picchetto FX620
	Nome/ Codice	Dimensioni	Peso a pieno carico	S	M	L	XL		
	Nuova base quadrata UF-ZMLSQ-03	450 x 450 mm	12,25 kg	✓	✓	✓	✓	✓	✓
	Base quadrata UF-ZMLSQ-01	400 x 400 mm	7,50 kg	✓	✓			✓	✓
	Base quadrata Lite UF-ZMLSB	390 x 380 x 4 mm	4,25 kg	✓	✓			✓	✓
	Base per esterno da 14 lt WD102B-01	400 x 150 x 350 mm	15 kg	✓	✓				
	Base per esterno rotonda da 30 lt UF-ZMLWB	500 x 500 x 260 mm	33 kg	✓	✓	✓	✓		
	Base a croce piccola UF-ZMSCB-01	40 x 770 x 595 mm	1 kg	✓	✓			✓	✓
	Base a croce grande UF-ZMLCB-01	240 x 770 x 570 mm	1,5 kg	✓	✓	✓	✓	✓	✓
	Picchetto per terreno UF-ZMGS-01	600 x 450 mm	1,16 kg	✓	✓	✓	✓		
	Picchetto sabbia/neve UF-ZMPSS-01	530 x 85 mm	0,9 kg	✓	✓	✓	✓		
	Base in cemento UF-ZMCEM	Ø 450 x 350 mm	22 kg	✓	✓	✓	✓		
	Base sottoruota UF-ZMCF5-01	125 x 605 x 195 mm	1,7 kg	✓	✓	✓			
	Base per esterno impilabile da 26 lt UF-ZMSWB	642 x 642 x 277 mm	30 kg	✓	✓	✓	✓		
	Asta per fissaggio a muro UF-ZMWMF-01	120 x 120 x 150 mm	N/A	✓	✓				

WIND DANCER



- Asta in alluminio e base in plastica
- Asta telescopica regolabile fino a 5 m
- Base riempibile con acqua o sabbia (66 litri)
- Grafica sostenuta con sistema ad occhielli
- Resistente a venti fino a 13 -18 mph/ 20 - 28km/h
- Borsa per il trasporto su richiesta

Prodotto	Codice	📏 (l) x (h) x (ø) mm
5m (h)		1000 x 2900 / 4170 / 5300 x 1000 mm
Wind Dancer 5m - Asta	WD105P	
Wind Dancer 5m - Base	WD105B	



Fissaggio ad occhielli



Capacità della base 66 litri

FINO A 5M
DI ALTEZZA!RIEMPIBILE
CON ACQUA
O SABBIA

SHIMMER



- Base e asta di colore nero
- Asta telescopica ad altezza regolabile fino a 2,85 m
- Base riempibile con acqua o sabbia (14 litri)
- Adatta per grafiche stampate su tessuto
- Borsa per il trasporto dell'asta su richiesta

Prodotto	Codice	📏 (l) x (h) x (ø) mm
Shimmer (h)		630 x 1540-2850 x 365 mm
Shimmer - Base	WD102B-01	
Shimmer - Asta	WD102P-01	

DA 1540 A
2850 MMBASE RIEMPIBILE CON
ACQUA O SABBIA

MISTRAL



- Realizzata con tubi in alluminio
- Può essere fissata ai pali e/o al muro
- Supporti regolabili in altezza
- Adatta per grafiche in tessuto o PVC (si consiglia di realizzare delle aperture nel supporto in PVC per ridurre la pressione del vento)
- Resistente a venti fino a 13 - 18 mph/ 20-28 km/h
- Fascetta metallica per il fissaggio: 1000 mm (l)

Prodotto	Codice	📏 (l) x (h) mm
Mistral	UB725-01	890 x fino a 2000 mm



Fissaggio a palo

Fissaggio a muro
(viti non fornite)



ZOOM+ FLAGGIE



- Asta in metallo flessibile
- Base con supporto a ventosa extra resistente
- Modello Feather con tasca graficata
- Occhiello in corda per un perfetto tensionamento della stampa
- Inclinazione dell'asta regolabile

Prodotto	Codice	📏 (l) x (h) x (p) mm
Zoom+ Flaggie	UF-ZMSCUP	300 x 820 x 100 mm

SMART ZOOM KIT



- Asta in fibra di vetro
- Kit completo di asta e base a croce
- Gancio per il fissaggio ed il tensionamento della grafica
- Borsa per il trasporto AB-ZML disponibile su richiesta

Prodotto	Codice	📏 (l) x (h) x (p) mm
Smart Zoom Kit	PKF001 + PKF-SCB	550 x 1270 x 480 mm



Borsa per il trasporto su richiesta AB-ZML

BANDIERE SU MISURA



Se vuoi un formato di bandiera su misura, con confezioni o finiture speciali, contattaci per avere informazioni più specifiche. Di seguito è riportato un esempio di formato visivo di uso frequente.

Prodotto	Codice	📏 (l) x (h) mm
Bandiere su misura	CUSTOM	Su misura



Pesetto su bandiera per fissaggio lato asta. Disponibile su richiesta UF-ZMPST



DISPONIBILE ANCHE IN VERSIONE FONDALE CON STAMPA INTEGRALE



ZOOM+ ARCH



- Asta in fibra di vetro
- Aggancio in plastica per fissare la grafica
- Resistenza al vento fino a 32 km/h nella versione ad arco
- Si consiglia l'utilizzo con 2 basi impilate su ciascun lato (su richiesta)

Prodotto	Codice	📏 (l) x (h) mm
Zoom+ Arch	ZOOM+ARCH	4000 x 2500/3000 mm
Base impilabile	UF-ZMSWB	642 x 162.5 mm



Aggancio in plastica per fissare la grafica



Base riempibile con l'acqua



Maniglie per un trasporto più facile della base

Standard

STREET FLAG



- Zainetto realizzato in nylon
- L'asta è fornita con lo zainetto
- Spallacci e cintura regolabili ed imbottiti
- Fissaggio della grafica con gli occhielli nella forma X Banner
- Uno zainetto può essere utilizzato con forme diverse di bandiera

Prodotto	Codice	📏 (l) x (h) x (p) mm
Street Flag	UF-ZMSTF-01	310 x 540 x 80 mm

IDEALE PER UNA PROMOZIONE ITINERANTE

PUÒ ESSERE UTILIZZATO CON FORME DIVERSE DI BANDIERA



Forma X Banner



Sistema di fissaggio dell'asta rinforzato



Scomparto per riporre l'asta



Spallacci rinforzati, cintura regolabile e tasca a rete laterale



Scomparto con chiusura a zip per riporre la bandiera



Forma Feather



Forma Quill



Forma Shimmer

Rollup&Banner

Semplici, belli ed accattivanti. I roll up sono ancora una delle soluzioni più diffuse ed efficaci per promuovere la tua comunicazione ed esporre il tuo messaggio in un'ampia varietà di ambienti e situazioni diverse.

Con una delle linee di roll up più completa sul mercato, siamo in grado di soddisfare ogni esigenza di budget e situazione espositiva. Sono adatti per uso occasionale e/o frequente con diversi cambi grafici.



I roll up sono una delle soluzioni espositive più diffuse ed efficaci presenti sul mercato.

Utilizzando le nostre soluzioni potrai soddisfare ogni tipo di richiesta: roll up per negozi, stand, corner, ambienti lavorativi, convention, workshop e da banco.

Con una delle linee di roll up più completa sul mercato, potrai scegliere quello più adatto al tuo budget tra diverse dimensioni: da 600 mm fino a 2400 mm.



Qual è il banner che fa al caso tuo?

1. Quanto spesso lo utilizzerai? Occasionalmente o di frequente?
2. Quanto spazio hai a disposizione per posizionare il tuo banner?
3. Quanto velocemente e frequentemente necessiti di sostituire la grafica?
4. Qual è la dimensione più adatta per catturare l'attenzione dei visitatori considerando anche lo spazio espositivo a disposizione?
5. Scegli il supporto più adatto: tessuto poliestere o PVC banner?
6. Qual è il tuo budget?

Fissaggio grafico profilo superiore



Sistema a scatto



Sistema di fissaggio con slider adesiva



Sistema adesivo

Fissaggio grafico base



Sistema adesivo



Sistema ultra rapido



Sistema con velcro

Borsa per il trasporto



Nylon



Nylon imbottito



Nylon con imbottitura interna di protezione



Nylon imbottito. Apertura laterale. Lati rinforzati.

Raccomandiamo l'uso del PVC con il sistema adesivo.



DRAGONFLY 2



- Profilo superiore a scatto con tappi di chiusura
- Profilo inferiore con sistema adesivo
- Asta in tre sezioni
- Piedini stabilizzanti
- Completo di borsa per il trasporto in nylon imbottita

Dimensione	Codice	📏 (l) x (h) x (p) mm
850 mm	UB199-850-01	890 x 2105 x 395 mm
1000 mm	UB199-1000-01	1040 x 2105 x 395 mm

THUNDER 2



- Roll up bifacciale per uso esterno
- Profilo superiore con sistema di fissaggio a scatto
- Profilo inferiore con sistema adesivo
- Asta in tre sezioni
- Ampi piedini stabilizzanti e picchettabili
- Completo di 4 picchetti
- Base in metallo già zavorrata
- Resistente ai venti 18 - 24 mph / 28 - 38km/h (se ancorato)
- Resistente ai venti 4 - 7 mph / 6 - 11 km/h (se non ancorato)
- Completo di borsa per il trasporto

Dimensione	Codice	📏 (l) x (h) x (p) mm
850 mm	UB185-850-01	884 x 2100 x 740 mm



Picchetti inclusi



Asta in tre sezioni



Sistema di blocco dei piedini




NEW BARRACUDA



- Design resistente e duraturo in alluminio anodizzato
- Terminali in policarbonato
- Asta telescopica ibrida e regolabile
- Grafica perfettamente regolabile grazie al tensionatore esterno
- Profilo a doppio sistema di fissaggio
- Piedini regolabili
- Completo di borsa per il trasporto in nylon, imbottita e con apertura laterale

Nota: le versioni 1200/1500/2000/2400 mm sono fornite con 2 aste.



Dimensione	Codice	 (l) x (h) x (p) mm
600 mm	UB322-600C1	640 x 1590/2230 x 195 mm
800 mm	WH321C-800A3	860 x 1605/2210 x 200 mm
1000 mm	WH321C-1000A3	1060 x 1605/2210 x 200 mm
1200 mm	WH321C-1200A3	1260 x 1605/2210 x 200 mm
1500 mm	WH321C-1500A3	1560 x 1605/2210 x 200 mm
2000 mm	WH321C-2000A3	2060 x 1605/2210 x 200 mm
2400 mm	WH321C-2400A3	2460 x 1605/2210 x 200 mm



Asta telescopica ibrida regolabile



Parte finale del profilo a scatto



Tensionatore esterno





DELTA LITE



- Profilo superiore a scatto con tappi di chiusura
- Profilo inferiore con sistema adesivo
- Asta telescopica ibrida regolabile
- Piedini regolabili
- Base con terminali cromati
- Completo di borsa per il trasporto in nylon, imbottita e con apertura laterale

Dimensione	Codice	(l) x (h) x (p) mm
850 mm	UB205-850-004	903 x 1625/2224 x 203 mm
1000 mm	UB205-1000-004	1053 x 1625/2224 x 203 mm



ORIENT +



- La grafica uscendo dalla parte anteriore della base rende il messaggio maggiormente visibile
- Profilo superiore con sistema di fissaggio con slider adesiva
- Profilo inferiore con sistema adesivo o con velcro (fornito)
- Asta telescopica ibrida regolabile
- Piedini regolabili
- Completo di borsa per il trasporto in nylon, imbottita e con apertura laterale

Nota: le versioni 1200/1500/2000mm sono fornite con 2 aste.

Dimensione	Codice	(l) x (h) x (p) mm
800 mm	WH353-800-003	840 x 1595/2220 x 185 mm
850 mm	WH353-850-003	890 x 1595/2220 x 185 mm
1000 mm	WH353-1000-003	1040 x 1595/2220 x 185 mm
1200 mm	WH353-1200-003	1240 x 1595/2220 x 185 mm
1500 mm	WH353-1500-003	1540 x 1595/2220 x 185 mm
2000 mm	WH353-2000-003	2040 x 1595/2220 x 185 mm



Profilo superiore con sistema di fissaggio con slider adesiva



Asta telescopica ibrida regolabile

Essential

MOSQUITO

Uno dei nostri best seller che offre un ottimo rapporto qualità-prezzo. È disponibile in diverse dimensioni e per questo può soddisfare ogni tipo di richiesta. Grazie alla sua base solida ed alla borsa resistente per il trasporto, Mosquito resta una delle migliori scelte nella gamma dei roll up.

TERMINALI IN ALLUMINIO



GIANT MOSQUITO



- Profilo superiore a scatto
- Profilo inferiore con sistema adesivo
- Piedini stabilizzanti
- Terminali in alluminio
- Asta telescopica regolabile a diverse altezze da 1.7m (min) fino a 3m (max)
- Completo di borsa per il trasporto in nylon con extra imbottitura interna

Nota: la versione 2000mm è fornita con 2 aste.

Dimensione	Codice	📏 (l) x (h) x (p) mm
1000 mm	UB300-1000	1019 x 1705/3100 x 400 mm
2000 mm	UB300-2000	2019 x 1705/3100 x 400 mm



Asta telescopica



Sistema di rinforzo a C



Borsa per il trasporto con extra imbottitura interna antiurto

FINO A 3M DI ALTEZZA!



MOSQUITO



- Profilo superiore a scatto
- Profilo inferiore con sistema adesivo
- Asta in tre sezioni
- Piedini stabilizzanti
- Terminali in alluminio
- Sistema di rinforzo a C nella base
- Completo di borsa per il trasporto in nylon con extra imbottitura interna

Nota: le versioni 1200/1500/2000mm sono fornite con 2 aste.

Dimensione	Codice	📏 (l) x (h) x (p) mm
800 mm	UB197	860 x 2105 x 285 mm
850 mm	UB196	910 x 2105 x 285 mm
1000 mm	UB197-1000	1060 x 2105 x 285 mm
1200 mm	UB197-1200	1260 x 2105 x 285 mm
1500 mm	UB197-1500	1560 x 2105 x 285 mm
2000 mm	UB197-2000	2060 x 2105 x 285 mm

DISPONIBILE IN 6 DIMENSIONI!



Essential



DESIGN DALLA
FORMA OVALE

LIBERTY



- La grafica, uscendo dalla parte anteriore della base, rende il messaggio maggiormente visibile
- Profilo superiore a scatto con tappi di chiusura
- Profilo inferiore con sistema adesivo
- Asta in tre sezioni
- Terminali in ABS
- Piedini stabilizzanti
- Completo di borsa per il trasporto in nylon con imbottitura e apertura laterale

Dimensione	Codice	📏 (l) x (h) x (p) mm
850 mm	UB122-850-01	880 x 2080 x 350 mm
1000 mm	UB122-1000-01	1030 x 2080 x 350 mm



VERSATILE!

MANTIS



- Profilo superiore a scatto con tappi di chiusura
- Profilo inferiore con sistema adesivo
- Asta in tre sezioni
- Terminali in ABS
- Piedini stabilizzanti
- Completo di borsa per il trasporto in nylon con imbottitura e apertura laterale

Dimensione	Codice	📏 (l) x (h) x (p) mm
800 mm	UB216-800-01	818 x 2085 x 280 mm
850 mm	UB216-850-01	868 x 2085 x 280 mm
1000 mm	UB216-1000-01	1018 x 2085 x 280 mm



Aggancio dell'asta al profilo



Sistema di rinforzo a C



Borsa per il trasporto

Essential



WASP



- Profilo superiore a scatto con tappi di chiusura
- Profilo inferiore con sistema adesivo
- Asta in tre sezioni
- Piedini stabilizzanti con terminale antitaglio rivestito
- Sistema di rinforzo a C nella base
- Completo di borsa per il trasporto in nylon

Dimensione	Codice	📏 (l) x (h) x (p) mm
600 mm	UB204-600-05	615 x 1710/2080 x 320 mm
800 mm	UB204-800-03	815 x 2080 x 320 mm
850 mm	UB204-850-03	865 x 2080 x 320 mm
850 mm - Black	UB204-850-03B	865 x 2080 x 320 mm
1000 mm	UB204-1000-03	1015 x 2080 x 320 mm



ELEMENT



- Roll up in ABS di colore bianco
- Profilo superiore a scatto in alluminio con tappi di chiusura
- Profilo inferiore con sistema adesivo
- Asta in alluminio in tre sezioni
- Piedi stabilizzanti in plastica di colore grigio antracite
- Resistente agli urti
- Completo di borsa per il trasporto in nylon

Dimensione	Codice	📏 (l) x (h) x (p) mm
850 mm	UB146-850	880 x 2090 x 280 mm

IL ROLL UP
«ESSENZIALE»

DISPONIBILE ANCHE
IN VERSIONE NERA



Base di colore
bianco

RESISTENTE
AGLI URTI



Profilo superiore a scatto



Sistema di rinforzo a C



Piedini stabilizzanti



MINI ROLL UP
DA TAVOLO



BREEZE



- Roll up da tavolo
- Profilo superiore con sistema adesivo e tappi di chiusura
- Profilo inferiore con sistema adesivo
- Asta in due sezioni
- Base con terminali anodizzati in color grigio
- Non consigliato per supporto in tessuto

Formato	Codice	📏 (l) x (h) x (p) mm
A4	WH360	238 x 335 x 80 mm
A3	WH361	332 x 440 x 82 mm

Banner

BEIJING LITE



- Banner a "X" in fibra di vetro
- Perfetto per eventi e promozioni in punto vendita
- Fissaggio della grafica con sistema ad occhielli per garantire una tensione ottimale della grafica
- Struttura leggera e semplice da montare
- Completo di sacca per il trasporto

Dimensione	Codice	📏 (l) x (h) x (p) mm
600x1600 mm	WH358-6X16-01	600 x 1600 x 500 mm
700x1800 mm	WH358-7X18-01	700 x 1800 x 580 mm
800x1800 mm	WH358-8X18-01	800 x 1800 x 650 mm
800x2000 mm	WH358-8X20-01	800 x 2000 x 720 mm



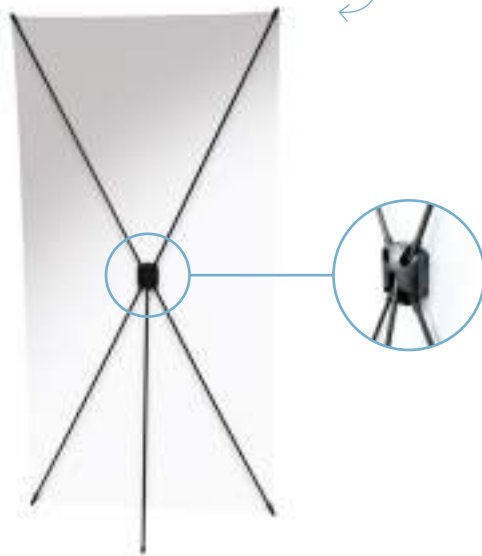
Struttura piegata



Aggancio per fissare gli occhielli della grafica

UNA SOLUZIONE
CONVENIENTE
PER I PUNTI VENDITA

RETRO DEL
BANNER



Indice prodotti

A			
A-sign Board	101/107		
Accent Vector 14 Rettangolo.....	11		
Accent Vector 17 con Trapezio.....	11		
Appendimenti personalizzati.....	13/16		
Appendimento circolare.....	14		
Appendimento quadrato	15		
Appendimento rettangolare.....	15		
B			
Banchetti su misura	87		
Banchetto Basic Curvo.....	93		
Banchetto FastFrame.....	39/89		
Banchetto Hop-up	92		
Banchetto InstaLed	89		
Banchetto Modulate	91		
Banchetto Pop Up	92		
Banchetto Reception Luminar	88		
Banchetto Vector Curvo	87		
Banchetto Vector Dritto.....	87		
Bandiere su misura	124		
Bandiere Zoom+	120-121		
Basi per Formulate Lite.....	119		
Basi per Zoom+	122		
Basics Leader.....	101/108		
Beijing Lite.....	136		
Blizzard	105		
Bora Tent.....	114		
Borsa Linear.....	51		
Borsa Modular.....	51		
Breeze.....	135		
C			
Colonna Bora.....	108		
Colonna Formulate.....	11		
Cornice Trappa.....	98		
Cornice Vector Quick Fix.....	74		
Cornice Vector Slim Rotonda.....	75		
Counta	94		
Custodia Zenith	94		
D			
Delta Lite.....	131		
Distanziali Strata Lite.....	98		
Dragonfly 2	129		
E			
Economy Café.....	102/108		
Element.....	134		
Embrace +	59		
F			
FastFrame	32-42		
FastLED 2x1.....	79		
Formulate a S.....	64		
Formulate Arch	17		
Formulate Dritto	63		
Formulate Lite	117-118		
Formulate Meeting Pod.....	65		
Formulate Monolith Eco	83		
Formulate Monolith LED	82		
Formulate Monolith	82		
Formulate Orizzontale Curvo	63		
Formulate Shadow	100/106		
Formulate Wave.....	83		
G			
Gala	99		
Giant Mosquito.....	132		
H			
Hop-up Impact Curvo.....	60		
Hop-up Impact Dritto.....	60		
I			
Illumigo 2x2.....	58/78		
Illumigo Counter	88		
Illumigo Lite.....	77		
Illumigo Modular.....	43-46/57		
Illumigo One	78		
Illumigo Retail	77		
K			
Kit fissaggio universale	53/67		
L			
Liberty.....	131		
Lightning.....	136		
M			
Mantis.....	133		
Mistral.....	123		
Modulate	18-31		
Moduli Vector	3-10		
Monsoon da muro.....	109		
Monsoon	109		
Mosquito	132		
N			
New Barracuda	130		
O			
Orient +	131		
P			
Pareti 3x3 con cerniera Zoom Tent	113		
Pegasus.....	65		
Pegasus 3m.....	65		
Powerspot 950 - 1000 LED	52/66		
Profilo Seamless.....	76		
Q			
Quick Impact.....	61		
R			
Rettangolo piccolo Vector	11		
S			
Sentry.....	99		
Shimmer.....	123		
Smart Zoom Kit	124		
Soluzioni Fonoassorbenti.....	48-49		
Spot LED Exhibition	52/66		
Stand su misura	12-13		
Steel Tent.....	114		
Stowaway	101/107		
Street Flag	127		
Symbol.....	99/106		
T			
Tavolo Cylinder.....	91		
Tavolo Ovale Formulate.....	90		
Tavolo Rotondo Formulate.....	90		
Thunder 2.....	105/129		
Totem Vector Media.....	80		
Twista Lite	97		
U			
U-Motion	76		
UFLOOR.....	47		
V			
Vector 30mm Led	73		
Vector 50mm.....	71		
Vector LED.....	72		
Vertique	80		
W			
Wasp	134		
Wedge.....	81/97		
Whirlwind	100/106		
Wind Dancer	123		
Z			
Zed-Up Lite.....	51		
Zoom Parasol	107		
Zoom Tent.....	112-113		
Zoom+ Arch	125		
Zoom+ Flaggie	124		

